



FABRYKA MEBLI TARANKO

MARKA POKOLEŃ



MARKA POKOLEŃ

Klasyczna stylistyka, piękno formy i ponadczasowe wzornictwo to cechy charakterystyczne nasze meble. Technologia produkcji Mebli Taranko oparta jest na najlepszych, sprawdzonych metodach tradycyjnych oraz na najbardziej nowoczesnych osiągnięciach techniki meblarskiej. Surowce i prefabrykaty do wytwarzania naszych produktów są najwyższej jakości.

Meble nasze tworzymy z myślą o zaspokojeniu wyszukanych gustów Klientów. Dążymy do tego, aby produkowane przez nas komody, krzesła, szafy, stoły i sypialnie zachwycały nie tylko swoim pięknem, ale także walorami użytkowymi.

Z pięknem związana jest ich wieloletnia trwałość, co potwierdzają już kolejne pokolenia użytkowników.

A. L. Taranko



ZŁOTY MEDAL
MIĘDZYNARODOWYCH TARGÓW POZNAŃSKICH
ZA SYSTEM MEBLOWY
„NEPTUN”

THE GOLD MEDAL
OF POZNAŃ INTERNATIONAL FAIR
FURNITURE SYSTEM
„NEPTUN”



ZŁOTY MEDAL
MIĘDZYNARODOWYCH TARGÓW POZNAŃSKICH
ZA SYSTEM MEBLOWY
„WERSAL”

THE GOLD MEDAL
OF POZNAŃ INTERNATIONAL FAIR
FURNITURE SYSTEM
„WERSAL”



ZŁOTY MEDAL
MIĘDZYNARODOWYCH TARGÓW POZNAŃSKICH
ZA SYSTEM MEBLOWY
„WERSAL SYPIALNIA”

THE GOLD MEDAL
OF POZNAŃ INTERNATIONAL FAIR
FURNITURE SYSTEM
„WERSAL BEDROOM”



ZŁOTY MEDAL
MIĘDZYNARODOWYCH TARGÓW POZNAŃSKICH
ZA SYSTEM MEBLOWY
„BARCELONA”

THE GOLD MEDAL
OF POZNAŃ INTERNATIONAL FAIR
FURNITURE SYSTEM
„BARCELONA”



ZŁOTY MEDAL
MIĘDZYNARODOWYCH TARGÓW POZNAŃSKICH
ZA SYSTEM MEBLOWY
„VERONA”

THE GOLD MEDAL
OF POZNAŃ INTERNATIONAL FAIR
FURNITURE SYSTEM
„VERONA”



ZŁOTY MEDAL
MIĘDZYNARODOWYCH TARGÓW POZNAŃSKICH
ZA SYSTEM MEBLOWY
„VERONA GARDEROBA”

THE GOLD MEDAL
OF POZNAŃ INTERNATIONAL FAIR
FURNITURE SYSTEM
„VERONA”



ZŁOTY MEDAL
MIĘDZYNARODOWYCH TARGÓW POZNAŃSKICH
ZA SYSTEM MEBLOWY
„MILANO”

THE GOLD MEDAL
OF POZNAŃ INTERNATIONAL FAIR
FURNITURE SYSTEM
„MILANO”



ZŁOTY MEDAL
MIĘDZYNARODOWYCH TARGÓW POZNAŃSKICH
ZA SYSTEM MEBLOWY
„SIENA”

THE GOLD MEDAL
OF POZNAŃ INTERNATIONAL FAIR
FURNITURE SYSTEM
„SIENA”



ZŁOTY MEDAL
MIĘDZYNARODOWYCH TARGÓW POZNAŃSKICH
ZA SYSTEM MEBLOWY
„TORINO”

THE GOLD MEDAL
OF POZNAŃ INTERNATIONAL FAIR
FURNITURE SYSTEM
„TORINO”



DIAMENT MEBLARSTWA
2012
ZA SYSTEM MEBLOWY
„BARCELONA”



DIAMENT MEBLARSTWA
2014
ZA SYSTEM MEBLOWY
„VERONA SYPIALNIA”



DIAMENT MEBLARSTWA
2015
ZA SYSTEM MEBLOWY
„MILANO”



SPIS TREŚCI

	FLORENCJA <i>pokój dzienny, jadalnia</i>	6-13		RAWENO <i>pokój dzienny</i>	104-107
	TORINO <i>pokój dzienny</i>	12-13		BARCELONA <i>gabinet</i>	108-115
	SIENA <i>pokój dzienny</i>	20-25		SENATOR <i>gabinet</i>	116-119
	MILANO <i>pokój dzienny</i>	26-29		LUNA <i>jadalnia, pokój dzienny</i>	120-123
	MILANO <i>sypialnia</i>	30-35		LUNA <i>sypialnia</i>	124-127
	VERONA <i>jadalnia</i>	36-43		IVA	128-129
	VERONA <i>sypialnia</i>	44-55		CUBE <i>pokój dzienny</i>	130-131
	VERONA <i>garderoba</i>	56-61		POLARIS <i>kolekcja</i>	132-137
	WERSAL <i>jadalnia</i>	62-69		CONTI <i>pokój dzienny</i>	138-141
	WERSAL <i>sypialnia</i>	70-75		MATEO <i>jadalnia</i>	142-145
	PRATO <i>pokój dzienny</i>	76-79		FUKS <i>jadalnia</i>	146-147
	LOUIS <i>pokój dzienny</i>	80-83		KRZESŁA	148
	ZEFIR <i>jadalnia</i>	84-89		FOTELE, KANAPY	149
	NEPTUN <i>kolekcja</i>	90-95		STOŁY	150-151
	ORFEUSZ <i>pokój dzienny</i>	96-101		MEBLE DODATKOWE	152-153
	OL-TAR <i>sypialnia</i>	102-103		MEBŁOŚCIANKI	154-161

wybarwienie: wanilia



6

FLORENCJA

pokój dzienny

oświetlenie w standardzie







wybarwienie: kaszmir patyna



9

wybarwienie: wanilia



FLORENCJA

jadalnia

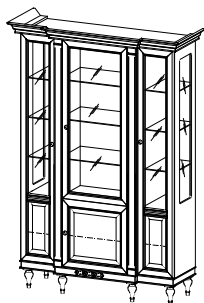
oświetlenie w standardzie



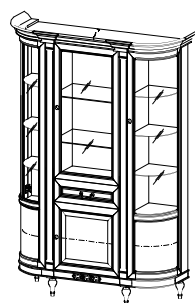
wybarwienie: wanilia



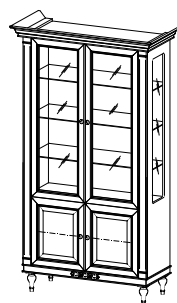
wybarwienie: wanilia



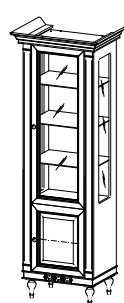
FL-W3 witryna prosta
W: 2106 S: 1398 G: 527



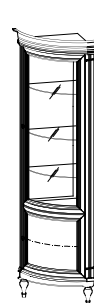
FL-W3/G witryna gięta
W: 2106 S: 1422 G: 433



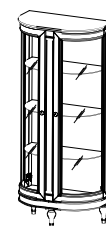
FL-W2 witryna
W: 2106 S: 1137 G: 490



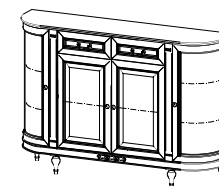
FL-W1/2 witryna L,P
W: 2106 S: 682 G: 490



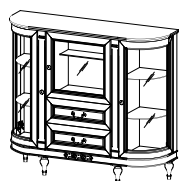
FL-W/N witryna narożna
W: 2106 S: 508 G: 508



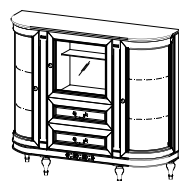
FL-W3/4 witryna
W: 1584 S: 717 G: 400



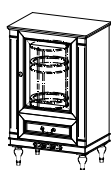
FL-K4 komoda gięta
W: 970 S: 1699 G: 394



FL-KBsz barek front szkło
W: 1170 S: 1346 G: 394



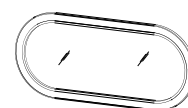
FL-KB barek front pełny
W: 1170 S: 1346 G: 394



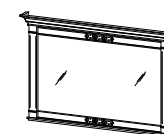
FL-KB/M barek mały
W: 1097 S: 661 G: 452



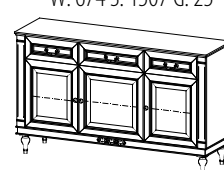
FL-W/M witryna mała
W: 1097 S: 661 G: 452



FL-L1 lustro
W: 674 S: 1507 G: 25



FL-L2 lustro
W: 836 S: 1367 G: 77



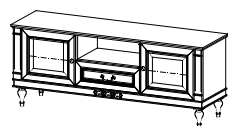
FL-K3 komoda
W: 962 S: 1617 G: 452



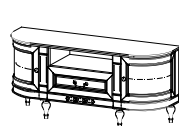
FL-K2 komoda
W: 962 S: 1064 G: 452



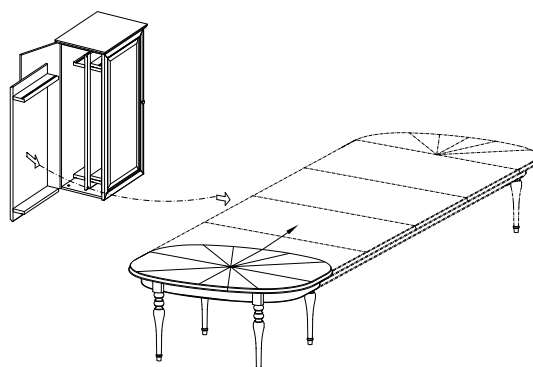
FL-K2A konsola
W: 920 S: 1314 G: 434



FL-RTV/D stolik duży
W: 644 S: 1617 G: 452



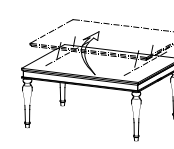
FL-RTV stolik gięty
W: 594 S: 1346 G: 394



FL-S1 stół (z pojemnikiem na wkłady)
W: 1265 S: 680 G: 446



FL-S2 stół
W: 775 S: 1400/1900 G: 950



FL-S3 stolik
W: 525/720 S: 900 G: 600



FL-14 krzesło
W: 990/525 S: 500 G: 430



wybarwienie: wanilia

FLORENCJA

oświetlenie w standardzie



wybarwienie: biały wysoki połysk

12



ZŁOTY MEDAL
MIĘDZYNARODOWYCH TARGÓW POZNAŃSKICH
ZA SYSTEM MEBLOWY
„TORINO”

TORINO

pokój dzienny

oświetlenie jako opcja dodatkowa







TORINO

pokój dzienny

oświetlenie jako opcja dodatkowa





16



ZŁOTY MEDAL
MIĘDZYNARODOWYCH TARGÓW POZNAŃSKICH
ZA SYSTEM MEBLOWY
„TORINO”

TORINO

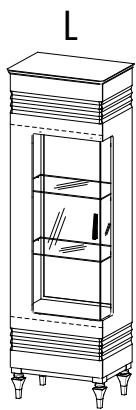
pokój dzienny

oświetlenie jako opcja dodatkowa

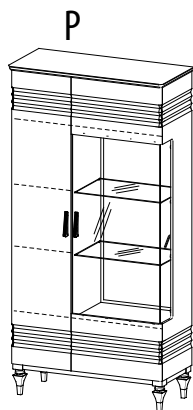
wybarwienie: biały wysoki połysk



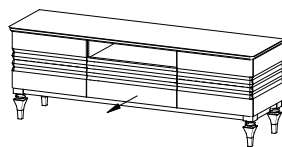




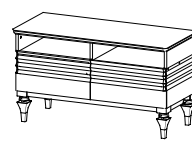
TO-W1/2 (L/P) *
W: 2079, S: 646, G: 456



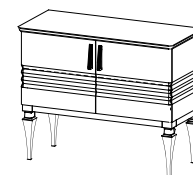
TO-W2 (L/P) *
W: 2079, S: 1036, G: 456



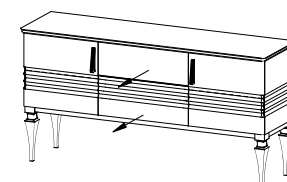
TO-RTV/D
W: 587, S: 1638, G: 456



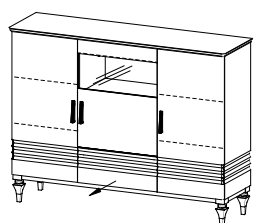
TO-RTV/M
W: 587, S: 1036, G: 456



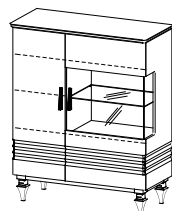
TO-K2
W: 890, S: 1036, G: 456



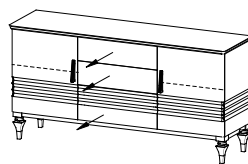
TO-K3
W: 890, S: 1638, G: 456



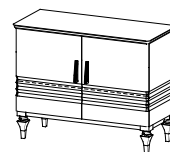
TO-KB/D *
W: 1250, S: 1638, G: 456



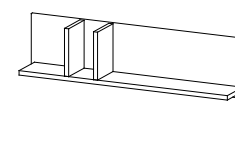
TO-KB L,P *
W: 1250, S: 1036, G: 456



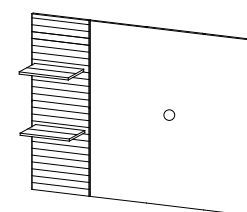
TO-K3sz
W: 820, S: 1638, G: 456



TO-K2sz
W: 820, S: 1036, G: 456

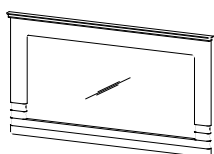


TO-P1 półka
W: 1300, S: 340, G: 216

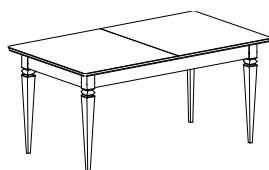


TO-Panel
W: 1050, S: 1600, G: 195

18



TO-L1 lustro
W: 705, S: 1300, G: 45



TO-S1 stół
W: 775, S: 1600/2200, G: 900



TO-S2 stolik
W: 525, S: 1000, G: 690



krzesło TO-13
W: 1100/500, S: 500, G: 450



L - witryna lewa - stronę mebla określają zawiasy z której strony występują we frontach przeszklonych



ZŁOTY MEDAL
MIĘDZYNARODOWYCH TARGÓW POZNAŃSKICH
ZA SYSTEM MEBLOWY
„TORINO”

TORINO
pokój dzienny

* oświetlenie jako opcja dodatkowa

wybarwienie: biały wysoki połysk





wybarwienie: dąb mocca



ZŁOTY MEDAL
MIĘDZYNARODOWYCH TARGÓW POZNAŃSKICH
ZA SYSTEM MEBLOWY
„SIENA”

SIENA

pokój dzienny

oświetlenie w standardzie









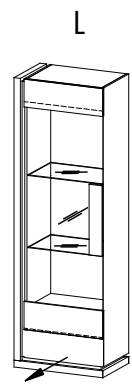
wybarwienie: dąb mocca



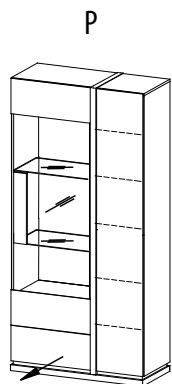
ZŁOTY MEDAL
MIĘDZYNARODOWYCH TARGÓW POZNAŃSKICH
ZA SYSTEM MEBLOWY
„SIENA”

SIENA
pokój dzienny

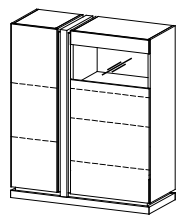
oświetlenie w standardzie



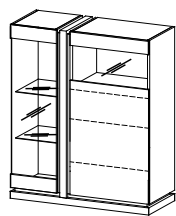
SI-W1/2 (L/P)
W: 2071, S: 645, G: 440



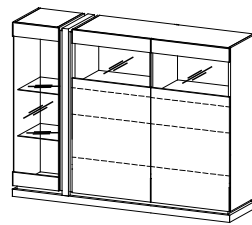
SI-W2 (L/P)
W: 2071, S: 1000, G: 440



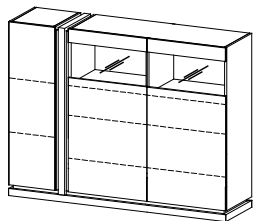
SI-KB L,P
W: 1221, S: 1000, G: 440



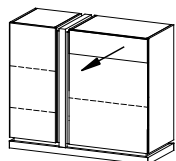
SI-KB2 L,P
W: 1221, S: 1000, G: 440



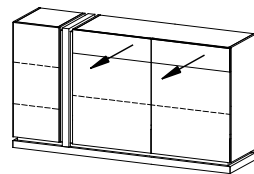
SI-KB/D2 (L/P)
W: 1221, S: 1600, G: 440



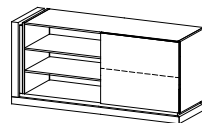
SI-KB/D (L/P)
W: 1221, S: 1600, G: 440



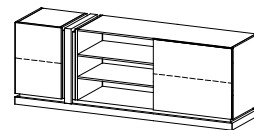
SI-K2 (L/P)
W: 871, S: 1000, G: 440



SI-K3 (L/P)
W: 871, S: 1600, G: 440

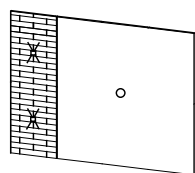


SI-RTV (L/P)
W: 571, S: 1247, G: 440

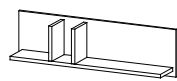


SI-RTV/D (L/P)
W: 571, S: 1600, G: 440

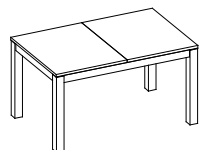
24



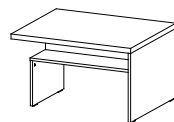
SI-Panel
W: 1050, S: 1600, G: 45



SI-P1 półka
W: 1300, S: 340, G: 216



SI-S1 stół
W: 755, S: 1400/2000, G: 900



SI-S2 stolik
W: 466, S: 800, G: 650



krzesło I-12
W: 1040/465, S: 470, G: 510

L - witryna lewa - stronę mebla określa położenie grubej przegrody pionowej



ZŁOTY MEDAL
MIĘDZYNARODOWYCH TARGÓW POZNAŃSKICH
ZA SYSTEM MEBLOWY
„SIENA”

SIENA

pokój dzienny

oświetlenie w standardzie



wybarwienie: dąb mocca



wybarwienie: dąb mocca



Kolekcja Siena dostępna jest w wybarwieniu:
dąb mocca

wybarwienie: dąb mocca





ZŁOTY MEDAL
MIĘDZYNARODOWYCH TARGÓW POZNAŃSKICH
ZA SYSTEM MEBLOWY
„MILANO”



DIAMENT MEBLARSTWA
2015
ZA SYSTEM MEBLOWY
„MILANO”

wybarwienie: biały wysoki połysk

26



MILANO

pokój dzienny

oświetlenie jako opcja dodatkowa







MILANO

pokój dzienny

oświetlenie jako opcja dodatkowa



wybarwienie: kaszmir wysoki połysk





wybarwienie: biały wysoki połysk



ZŁOTY MEDAL
MIĘDZYNARODOWYCH TARGÓW POZNAŃSKICH
ZA SYSTEM MEBLOWY
„MILANO”



DIAMENT MEBLARSTWA
2015
ZA SYSTEM MEBLOWY
„MILANO”



31

MILANO
sypialnia



CL- Łoże 1, orzech Milano

MILANO
sypialnia



wybarwienie: biały wysoki połysk



wybarwienie: biały wysoki połysk



wybarwienie: biały wysoki połysk

MILANO
sypialnia



ZŁOTY MEDAL
MIĘDZYNARODOWYCH TARGÓW POZNAŃSKICH
ZA SYSTEM MEBLOWY
„MILANO”


DIAMENT
MEBLARSTWA
2015

DIAMENT MEBLARSTWA
2015
ZA SYSTEM MEBLOWY
„MILANO”





MI-2D
W: 2095 S: 1140 G: 625



MI-3D
W: 2095 S: 1642 G: 625



MI-3DL
W: 2095 S: 1642 G: 625



MI-4D
W: 2095 S: 2044 G: 625



MI-W1/2 L, P *
W: 2095 S: 640 G: 465



MI-W/N L, P *
W: 2095 S: 640 G: 521



MI-W2 *
W: 2095 S: 1140 G: 465



MI-K2
W: 902 S: 1140 G: 465



MI-K2sz
W: 902 S: 1140 G: 465



MI-K3sz
W: 902 S: 1642 G: 465



MI-KB *
W: 1230 S: 1140 G: 465



MI-KB/D *
W: 1230 S: 1642 G: 465



MI-L1 Lustro
W: 1200 S: 850 G: 25



MI-RTV/A
W: 557 S: 1140 G: 465



MI-RTV/D
W: 557 S: 1642 G: 465



MI-P1 Półka
W: 340 S: 1200 G: 216



MI-S2 stolik
W: 470 S: 1000 G: 700



MI-S1 stół
W: 775 S: 1600/2500 G: 900



MI-Nadstawka
W: 800 S: 1150 G: 35



MI-Ławeczka
W: 515 S: 980 G: 370



Krzesło MI
W: 960/500 S: 470 G: 450



CL-Fotel
W: 1080/460 S: 790 G: 900



MI-2SN
W: 490 S: 500 G: 350



MI-SZN
W: 590 S: 640 G: 465



MI-Łoże 1: 160
W: 1225/430
S: 1970
G: 2176



MI-Łoże 2: 140/160/180
W: 860/445
S: 1480/1680/1880
G: 2091



MI-Łoże 3: 160
W: 975/450
S: 1706
G: 2133



MI-Łoże 4: 140/160/180
W: 1110/410
S: 1506/1706/1906
G: 2110



CL-Łoże 1: 140/160/180
W: 1210/410
S: 1764/1964/2164
G: 2110



CL-Łoże 2: 140/160/180
W: 1130/410
S: 1556/1756/1956
G: 2110



CL-Łoże 3: 140/160/180
W: 1130/410
S: 1506/1706/1906
G: 2110

* oświetlenie jako opcja dodatkowa

OPCJA - AŻURY DO:

MI-KB/D

MI-1/2, MI-W/N

MI-W2, MI-KB



ZŁOTY MEDAL
MIĘDZYNARODOWYCH TARGÓW POZNAŃSKICH
ZA SYSTEM MEBLOWY
„MILANO”

MILANO

pokój dzienny / sypialnia



ZŁOTY MEDAL
MIĘDZYNARODOWYCH TARGÓW POZNAŃSKICH
ZA SYSTEM MEBLOWY
„VERONA”

VERONA

jadalnia

wybarwienie: brąz







wybarwienie: krem patyna

VERONA

jadalnia

wybarwienie: krem patyna







wybarwienie: brąz

VERONA

jadalnia



wybarwienie: brąz





V-W3
W: 2066 S: 1495 G: 461



V-W2
W: 2066 S: 1168 G: 461



V-Wsz
W: 1332 S: 1483 G: 456



V-W3/4
W: 1299 S: 1053 G: 456



V-P1
W: 360 S: 1321 G: 216



V-P3
W: 1040 S: 501 G: 216



V-7 stolik Verona
W: 570 S: 1200 G: 600



V-8 stół
W: 775, Ø 1100



V-W1/2 LiP
W: 2066 S: 662 G: 461



V-K/n
W: 950 S: 800 G: 513



V-W/n
W: 1116 S: 820 G: 521



V-K3
W: 950 S: 1661 G: 456



V-K3/m
W: 950 S: 1483 G: 456



V-KB/p
W: 1332 S: 1483 G: 456



V-KB front przeszkl.
W: 1332 S: 1483 G: 456



V-Ksz
W: 1332 S: 1483 G: 456



V-RTV/a
W: 682 S: 1520 G: 456



V-RTV/b
W: 682 S: 1520 G: 456



V-RTV/d szuf
W: 520 S: 1661 G: 456



V-RTV/m szuf
W: 682 S: 1156 G: 456



V-RTV nadst.
W: 1546 S: 1669 G: 350



V-K3sz
W: 950 S: 1303 G: 456



V-KG/3sz
W: 877 S: 1284 G: 467



V-K4
W: 1050 S: 1689 G: 467



V-1 stół Verona (elipsa)
W: 780 S: 1600/3400 G: 1100



V-2 stół Verona (okrągły)
W: 780 S: Ø1100/2900



V-3 stół Verona
W: 780 S: 1600/2400 G: 900



V-4 stół Verona
W: 780 S: 1300/3300 G: 1000



V-5A stolik szkło + półka Verona
W: 570 S: Ø720



V-5B stolik blat pełny + półka Verona
W: 570 S: Ø720



V-6 stolik elipsa + półka Verona
W: 570 S: 1200 G: 750



V-stolik mały
W: 600, Ø 500



V-Lustro elipsa
W: 645 S: 1200 G: 25



V-Lustro
W: 999 S: 1558 G: 107



Krzesło S
W: 980/460, S: 500, G: 440



Krzesło S1
W: 980/460, S: 500, G: 440



Krzesło V
W: 1060, S: 530, G: 410



Krzesło T
W: 980/460, S: 500, G: 490



ZŁOTY MEDAL
MIĘDZYNARODOWYCH TARGÓW POZNAŃSKICH
ZA SYSTEM MEBLOWY
„VERONA”

VERONA

jadalnia

oświetlenie w standardzie



VERONA

sypialnia

wybarwienie: brąz









wybarwienie: brąz (złota patyna - słupki, korona)



VERONA
sypialnia



wybarwienie: brąz

VERONA

sypialnia

wybarwienie: brąz









wybarwienie: krem patyna



| 51

VERONA
sypialnia



wybarwienie: krem patyna



VERONA

sypialnia







V-Łoze-A 160/180
W:1208/585
S:1753/1953
G:2200



V-Łoze-A/N 160/180
W:1208/430
S:1753/1953
G:2200



V-Łoze-AP/N 160/180
W:1085/430
S:1753/1953
G:2200



V-Łoze-T
W:1215/430 S:1869 G:2130



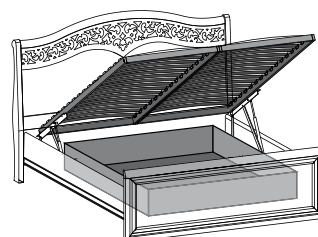
V-Łoze-2T
W:1215/430 S:1869 G:2130



V-Łoze-P/N
W:1215/430 S:1869 G:2130



V-Łoze-O/N
W:1225/430 S:1970 G:2176



V-podnośnik z pojemnikiem
do łóżek Verona
W:245 S:1346 G: 1896



V-KG/3sz
W: 884 S: 1285 G: 468



V-Szn
W: 608 S:600, G:456



V-lustro stojące
W: 1750 S: 650 G: 460




V-toaletka
W:1800 S:1340 G: 450




V-Otomana
W: 410 S:970, G:550



V-Szafa-4D/G
W: 2066 S:1805 G:626



V-Szafa-3D/G
W: 2066 S:1300 G:626



Skóra biała

Skóra kość słoniowa

Skóra ecru

Skóra brąz

wybarwienie: krem patyna

VERONA

sypialnia





wybarwienie: biały (słupki i korona - złota patyna)



VERONA
garderoba



wybarwienie: krem (słupki i korona - złota patyna)

VERONA
garderoba





Szafy do rozbudowy



V2D-01 W:2458 S:1004 G:625
 V2D-02 W:2458 S:1004 G:625
 V2D-03 W:2458 S:1004 G:625
 V2D-04 W:2458 S:1004 G:625
 V2D-05 W:2458 S:1004 G:625

Regały otwarte do rozbudowy



V2D-09 W:2458 S:1004 G:625
 V2D-10 W:2458 S:1004 G:625
 V2D-16 W:2458 S:1004 G:625
 V2D-17 W:2458 S:1004 G:625
 V1D-11 W:2458 S:504 G:625

Elementy uzupełniające do szaf i regałów



V-A pojemnik V-2D-01/02/09 W:795 S:970 G:488
 V-B pojemnik V-2D-01/02/09 W:795 S:970 G:490
 V-F pojemnik V-1D-06/07/11 W:795 S:470 G:490
 V-C nadstawka V-2D-01/02/03/04 W:166 S:971 G:500
 V-D nadstawka V-2D-01/02/03/04/05 W:219 S:971 G:450

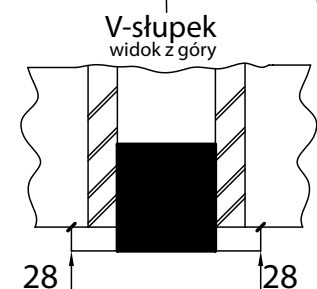


V-Cokół Korona do szaf i regałów, bez boku zewnętrznego L,P, kpl.
 W:87 S:106 G:695
 W:90 S:16G:628

V-Cokół Korona do V-kolumny, bez boku zewnętrznego L,P, kpl.
 W:87 S:75 G:675
 W:90 S:16G:628

V-słupek
 W:2458 S:86 G:68

V-Bok kończący ze słupkiem, do szaf i regałów
 W:2458 S:176 G:695



wybarwienie: biały (słupki i korona - złota patyna)



V-2D-05/L
Lustro z oświetleniem
W:2458 S:1004 G:625



V1D-06 L, P
W:2458 S:504 G:625



V1D-07 L, P
W:2458 S:504 G:625



V1D-07 L, P front pełny
W:2458 S:504 G:625



V1D-08 L, P front pełny
W:2458 S:504 G:625



V1D-08 L, P
W:2458 S:504 G:625



V2D-14 front lustro
W:2458 S:1004 G:625



V2D-14P front pełny
W:2458 S:1004 G:625



V-15/N regał narożny L, P
W:2458 S:625 G:300



V-Panel
W:2458 S:2012 G:625



V1D-12
W:2458 S:504 G:625



V1D-13
W:2458 S:504 G:625



V-18/N-Regał narożny
W:2458 S:1027 G:1027

Oświetlenie z sensorem ruchu występuje w opcji dodatkowej: V-1D, V-2D, V-panel, V-18/N regał narożny.



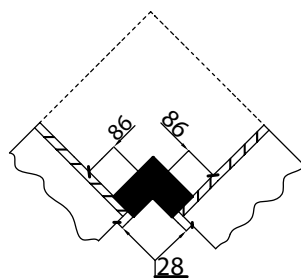
V-E wieszak na spodnie
V-2D - 01/02/09
W:50 S:965 G:501



V-skrzynia skóra
W:500 S:1066 G:388



V-K/G
W:950 S:1066 G:488



V- słupek narożny
widok z góry

VERONA

garderoba



V-Bok kończący
do szaf regałów L, P
W:2458 S:106 G:695




V-kolumna L, P
W:2458 S:252 G:685



V-Bok kończący L, P
do zakończenia kolumny
W:2458 S:106 G:675



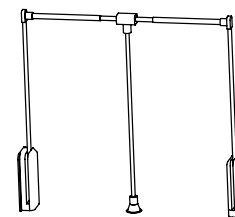
V-słupek narożny
W:2458 S:210 G:210



V-nakładka na koronę



V-kolumna wysuwana L, P
W:2458 S:252 G:685
Uwaga! Nie ustawiać na końcu zestawienia!



V-G pantograf
V-2D-
-01/02/09/10/14/14P/16/17

Garderoba dostępna w wybarwieniu: brąz, krem i biały (słupki i korona - złota patyna)



wybarwienie: venge

WERSAL

jadalnia









wybarwienie: venge



ZŁOTY MEDAL
MIĘDZYNARODOWYCH TARGÓW POZNAŃSKICH
ZA SYSTEM MEBLOWY
„WERSAL”

WERSAL

jadalnia



ZŁOTY MEDAL
MIĘDZYNARODOWYCH TARGÓW POZNAŃSKICH
ZA SYSTEM MEBLOWY
„WERSAL”

WERSAL

jadalnia

wybarwienie: krem patyna złota, dostępna wersja bez patyny





wybarwienie: toffi



W- W2 witryna
W:2060, S:1145, G:425



W- W2 witryna fala
W: 2060, S: 965, G: 525



W - K2B komoda fala
W:975, S:1426, G:520



W - RTV stolik
W:800, S:1446, G:520



W - biurko
W:788, S:1544, G:525



W - Kr komoda
W:1245, S:1960, G:541



ZŁOTY MEDAL
MIĘDZYNARODOWYCH TARGÓW POZNAŃSKICH
ZA SYSTEM MEBLOWY
„WERSAL”

WERSAL
jadalnia



W- zestaw stolików ABC (kpl.)
A- W:655, S:750, G:440
B- W:552, S:595, G:440
C- W:465, S:440, G:440



ZB - 1 stolik
W:620, S:600, G:600



W - kwietnik niski
W:810, Ø 280



W - kwietnik wysoki
W:960, Ø 320



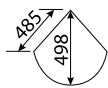
W-W1/2 witrażna P, L
W:2060, S:643, G:425



W - zegar
W:2060, S:643, G:341



W - W3 witrażna
W:2060, S:1426, G:525



W - W/N witrażna
W:2060, S:485, G:498



W - W3/4 witrażna fala
W:1510, S:945, G:475



W - W3/4 witrażna
W:1510, S:738, G:430



W - Ksz komoda
W:1510, S:738, G:430



W - W/NM witrażna
W:1287, S:492, G:510



W-L2 lustro
W:712, S:1070, G:120



W - K2A komoda
W:975, S:1305, G:425



W-RTV/D
W: 631, S: 1760, G: 480



W - RTV/M
W:790, S:1010, G:620



W - K3 komoda
W:975, S:1205, G:515



W - K3A komoda
W:975, S:1610, G:515



W - K3B komoda
W:1138, S:1205, G:515



W - K3C komoda
W:975, S:1205, G:515



W - K4 komoda fala
W:1110, S:1760, G:575



W-L1 lustro
W:712, S:1570, G:120



W-K4Sz komoda
W:1110, S:1840, G:465



W-NL-Kr nadstawka lustro
W:850, S:2080, G:195



W - NL nadstawka lustro
W:870, S:1350, G:195



W - N3B nadstawka fala
W:1092, S:1410, G:415



W - N3 nadstawka
W:1092, S:1185, G:410



W - N2 nadstawka
W:840, S:1275, G:315



W - N3A nadstawka fala
W:742, S:1410, G:415



W - LP lustro
W:1510, S:636, G:65



W - WP wieszak
W:1510, S:636, G:65



W - Ba szafka
W:480, S:800, G:425

ZB- półka obrotowa



ZB - 6 stolik
W:620, S:1200, G:600



ZB - 2 stół
W:757, S:1600/2600, G:900



ZB - 7 stół
W:757, S:1200/3100, G:1000



ZB - 5 stół
W:757, S:1800/2700, G:1000



ZB - 8 stół
W: 757, S: Ø 1000/2800



ZB - 9 stół
W: 757, S: Ø 1300



krzesło W-01
W: 960/500, S: 470, G: 450



krzesło W-02
W: 960/500, S: 470, G: 450



krzesło W-03
W: 980/510, S: 510, G: 560



Krzesełko L
W: 990/460, S: 480, G: 460



Krzesełko O
W: 990/490, S: 470, G: 430



W-fotel 1
W: 1040, S: 700, G: 740



W-kanapa 2
W: 1070, S: 1240, G: 740



W-kanapa 3
W: 1070, S: 1840, G: 810



wybarwienie: biały



WERSAL

sypialnia







wybarwienie: biały



wybarwienie: venge



ZŁOTY MEDAL
MIĘDZYNARODOWYCH TARGÓW POZNAŃSKICH
ZA SYSTEM MEBLOWY
„WERSAL SYPIALNIA”

WERSAL
sydialnia







wybarwienie: venge



ZŁOTY MEDAL
MIĘDZYNARODOWYCH TARGÓW POZNAŃSKICH
ZA SYSTEM MEBLOWY
„WERSAL SYPIALNIA”

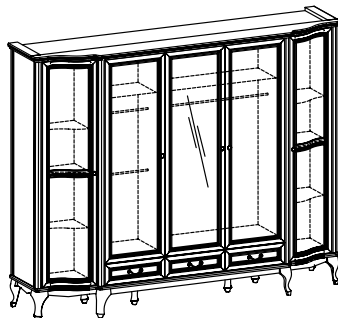
WERSAL
sydialnia




wybarwienie: venge




W - 5D szafa fala
W: 2060, S: 2568, G: 635



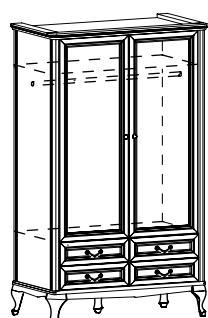
W - 4D szafa fala
W: 2060, S: 2065, G: 635



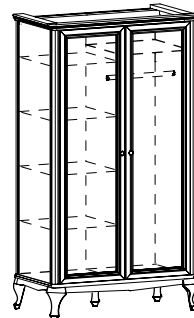
W - 3D szafa fala
W: 2060, S: 1478, G: 635



W - 2D szafa
W: 2060, S: 1145, G: 600



W - 2Dh szafa
W: 2060, S: 1145, G: 600



W-L2 lustro
W: 712, S: 1070, G: 120



W - K2sz komoda
W: 866, S: 1350, G: 425



W-L3 lustro
W: 920, S: 720, G: 120



W - SZN szafka nocna
W: 631, S: 640, G: 425



W-LTN toaletka
W: 785, S: 1320, G: 520
W-TL lustro
W: 921, S: 1140, G: 55



W - łóże F 160
W: 1075/480, S: 1740, G: 2142
W - łóże F 180
W: 1075/480, S: 1940, G: 2142



W - łóże T 160/skóra ecru, W - łóże T 160/tkanina
W: 1075/480, S: 1740, G: 2142
W - łóże T 180/skóra ecru, W - łóże T 180/tkanina
W: 1075/480, S: 1940, G: 2142



W - łóże P 160
W: 940/480, S: 1740, G: 2142
W - łóże P 180
W: 940/480, S: 1940, G: 2142



W - łóże S/S 160
W - łóże S/G 160
W: 1315/480, S: 1740, G: 2317
W - łóże S/S 180
W - łóże S/G 180
W: 1315/480, S: 1940, G: 2317



W - łóże S/S skóra 160
W - łóże S/G skóra 160
W: 1315/480, S: 1740, G: 2317
W - łóże S/S skóra 180
W - łóże S/G skóra 180
W: 1315/480, S: 1940, G: 2317



W - toaletka
W: 788, S: 1325, G: 525



W - ławeczka
W: 530, S: 1265, G: 420



W - taboret
W: 530, S: 420, G: 420



W-kanapa 2C
W: 1070, S: 1240, G: 740




Skóra biała



Skóra kość słoniowa



Skóra ecru



Skóra brąz





wybarwienie: wiśnia 02



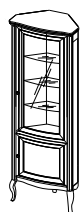
77

PRATO
pokój dzienny

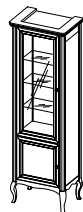


PRATO

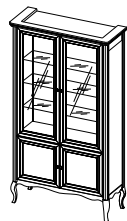
pokój dzienny




PR-W/N
W: 2075, S: 742, G: 472



PR-W 1/2 L, P
W: 2075, S: 642, G: 441



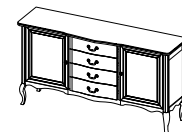
PR-W2
W: 2075, S: 1143, G: 441



PR-W3
W: 2075, S: 1605, G: 481



PR-K2
W: 948, S: 1143, G: 445



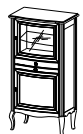
PR-K3
W: 948, S: 1786, G: 498



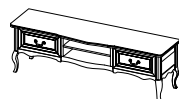
PR-KB
W: 1255, S: 1294, G: 497



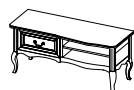
wybarwienie: wiśnia 02



PR-KB 1/2 L, P
W: 1455, S: 762, G: 478



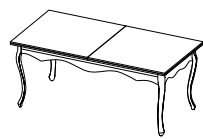
PR-RTV/D
W: 557, S: 1786, G: 498



PR-RTV/M
W: 557, S: 1299, G: 498



PR-1 stolik
W: 525, S: 1200, G: 650



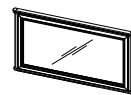
PR-2 stół
W: 766, S: 1600/2500, G: 900



ZB-4 stolik prato
W: 630, Ø 800



ZB-3 stolik prato
W: 750, Ø 800



PR-L1 lustro
W: 768, S: 1630, G: 120



Krzesło PR-09
W: 980/510, S: 510, G: 560

Oświetlenie występujące w witrynach jest jako opcja dodatkowa.



wybarwienie: venge



LOUIS

pokój dzienny







wybarwienie: czereśnia

L-W1/2 L, P W: 2070, S: 641, G: 488	L-B W: 2070, S: 641, G: 488	L-W/N W: 2070, S: 745, G: 445	L-W W: 2070, S: 1150, G: 540	L-W 3 W: 2070, S: 1658, G: 520	L-W 1 L, P W: 1141, S: 641, G: 488
L-W 2 W: 1141, S: 1150, G: 530	L-K 2F W: 930, S: 1141, G: 530	L-W 3/4 W: 1513, S: 1141, G: 530	L-W 5 sz W: 1255, S: 1141, G: 488	L-K 5 sz W: 1255, S: 1141, G: 488	L-KB W: 1450, S: 1141, G: 488
L-K/N W: 930, S: 745, G: 445	L-K 3sz W: 930, S: 1658, G: 510	L-W 4sz W: 1255, S: 1658, G: 510	L-RTV/D W: 630, S: 1658, G: 513	L-RTV/M W: 630, S: 1141, G: 530	L-L 1 W: 966, S: 1591, G: 97
L-L 2 W: 734, S: 1514, G: 25	L-1 stół W: 766, S: 1600/2600, G: 900	L-2 stół W: 766, S: Ø1100/2900	L-3 stolik W: 530, S: 1200, G: 650	L-konsola W: 880, S: 1180, G: 450	Krzesło L-08 W: 980/510, S: 510, G: 560

Oświetlenie występujące w witrynach jest jako opcja dodatkowa.

LOUIS
jadalnia





wybarwienie: toffi



ZEFIR
jadalnia



wybarwienie: toffi



ZEFIR

jadalnia





wybarwienie: toffi

ZEFIR
jadalnia







ZŁOTY MEDAL
MIĘDZYNARODOWYCH TARGÓW POZNAŃSKICH
ZA SYSTEM MEBLOWY
„NEPTUN”



90 |

NEPTUN

jadalnia

wybarwienie: nowy orzech







wybarwienie: nowy orzech

NEPTUN

pokój dzienny i sypialnia



wybarwienie: nowy orzech





wybarwienie: nowy orzech

NEPTUN

kolekcja

oświetlenie w standardzie



N-W2
W: 2041, S: 1112, G: 476



N-W 1/2 L, P
W: 2041, S: 608, G: 476



N-W/N
W: 2041, S: 708, G: 470



N-Z (zegar)
W: 2041, S: 608, G: 392



N-KB
W: 1519, S: 1087, G: 461



N-K2
W: 1031, S: 1087, G: 461



N-K3
W: 1031, S: 1592, G: 461



N-K4
W: 1031, S: 1087, G: 461



N-K4 A
W: 1031, S: 1087, G: 461



N-K4 B
W: 1185, S: 1087, G: 461



N-K6 A
W: 1185, S: 1592, G: 461



N-K6 B
W: 1185, S: 1592, G: 461



N-RTV
W: 715, S: 1087, G: 461



N-RTV/D
W: 570, S: 1592, G: 461



N-WP
W: 1610, S: 574



N-Ba szafka
W: 496, S: 800, G: 460



N-LP
W: 1610, S: 574



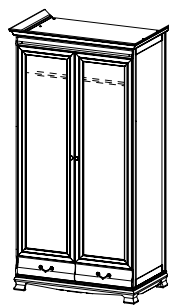
N-L1
W: 732, S: 1534, G: 95



N-L2
W: 732, S: 1034, G: 95



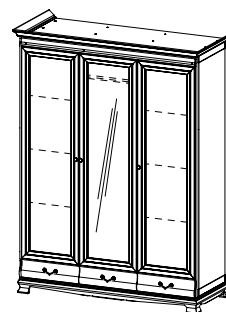
N-2D
W: 2155, S: 1112, G: 666



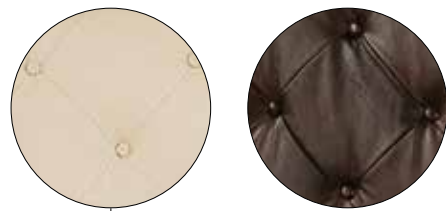
N-3D
W: 2155, S: 1614, G: 666



N-4D
W: 2155, S: 2118, G: 666



ekskóra brąz/ecru
skóra brąz/ecru



ZB-4 stolik
W: 630, Ø 800



ZB-3 stolik
W: 750, Ø 800



Krzesło K
W: 1050/460, S: 480, G: 490



Krzesło W-04
W: 960/500, S: 470, G: 410



Krzesło W-05
W: 960/500, S: 470, G: 410



N-łóże P 160
W: 990/440, S: 1680, G: 2205
N-łóże P 180
W: 990/440, S: 1880, G: 2205



N-łóże T 160
W: 1090/440, S: 1680, G: 2205
N-łóże T 180
W: 1090/440, S: 1880, G: 2205



N-SzN
W: 569, S: 584, G: 461



N-LT toaletka
W: 1580, S: 1140, G: 461



N-szezląg
W: 635, S: 1270, G: 400



N-pufa duża
W: 470, S: 1350, G: 400



N-pufa mała
W: 470, S: 450, G: 350



wybarwienie: toffi



96



ORFEUSZ

pokój dzienny







wybarwienie: toffi

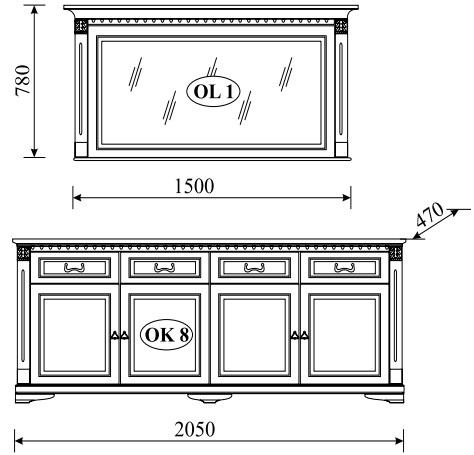

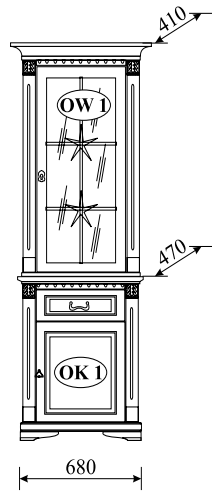
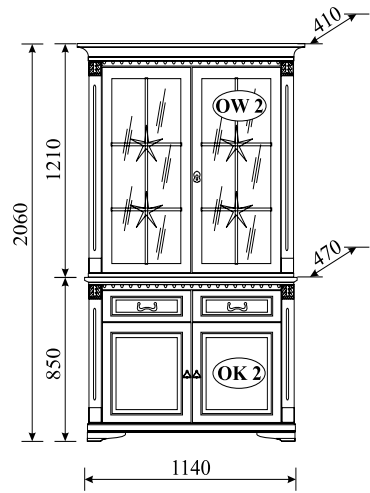


| 99

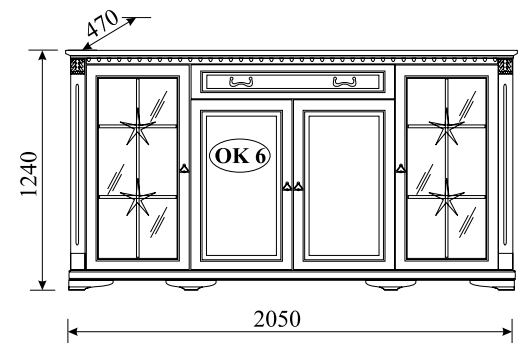
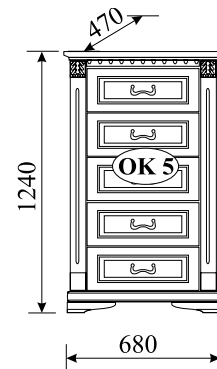
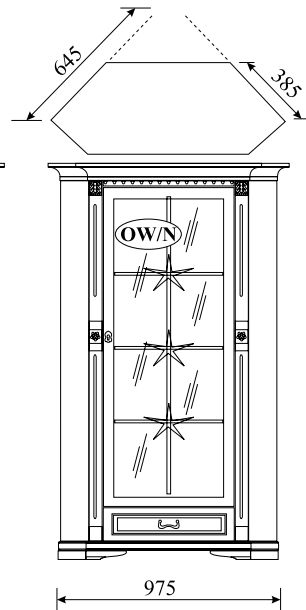
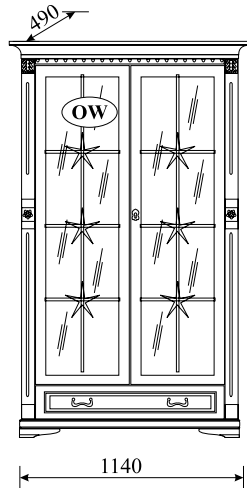
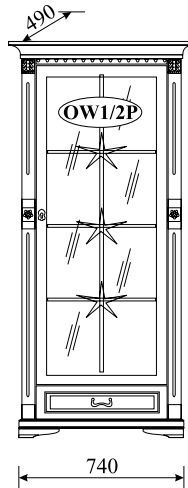
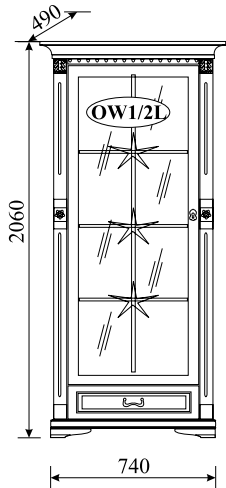
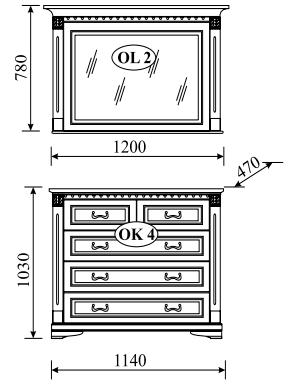
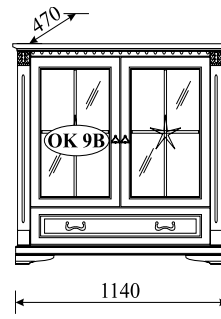
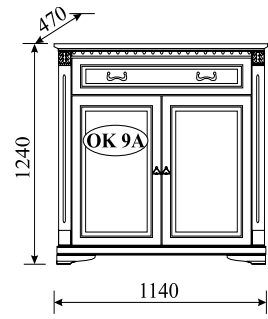
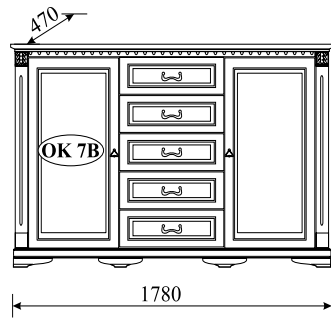
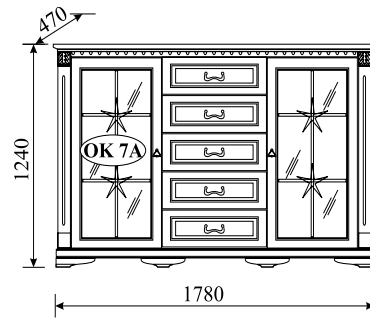
ORFEUSZ
sypialnia

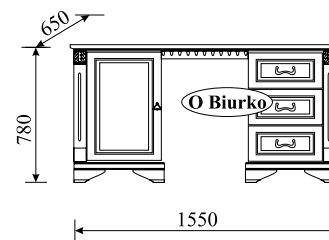
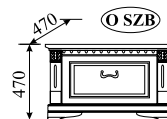
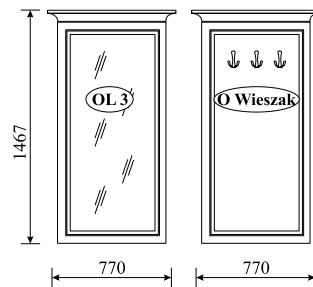
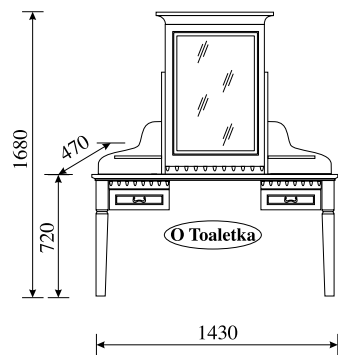
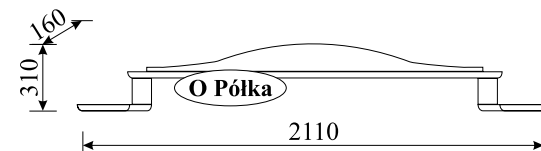
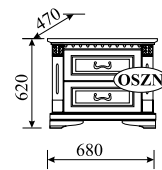
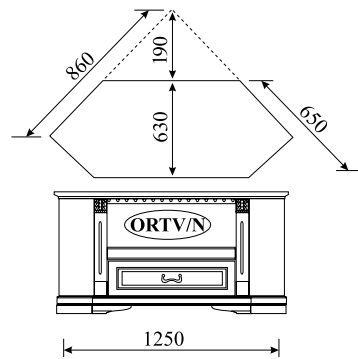
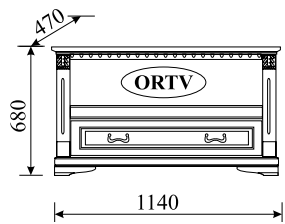
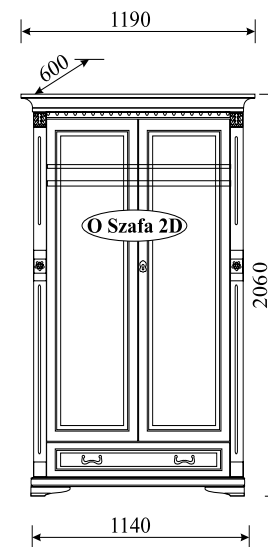
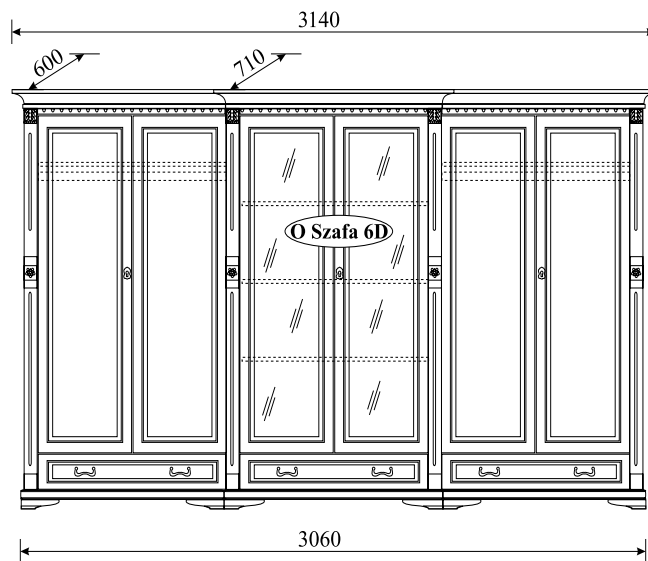
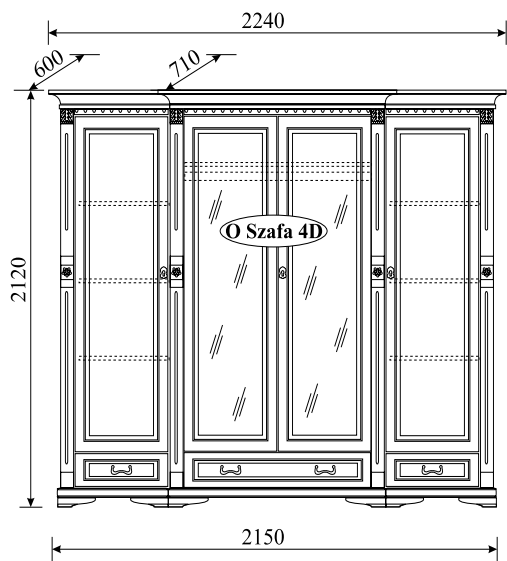
ORFEUSZ

kollekcja



100







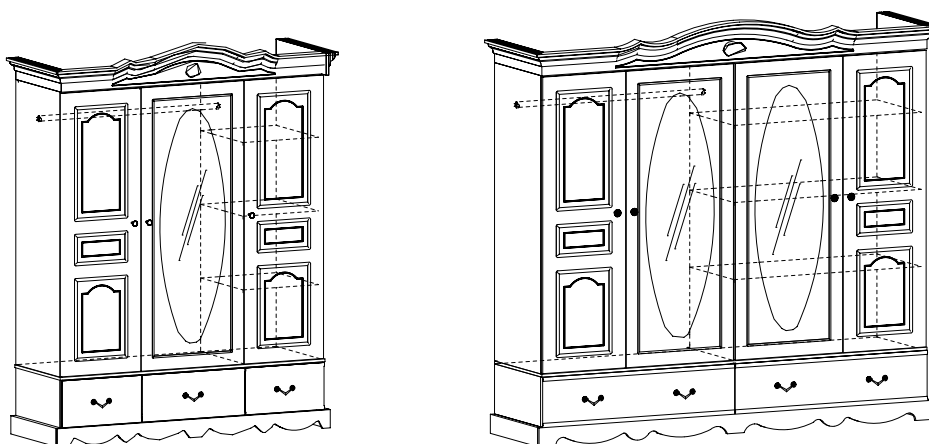
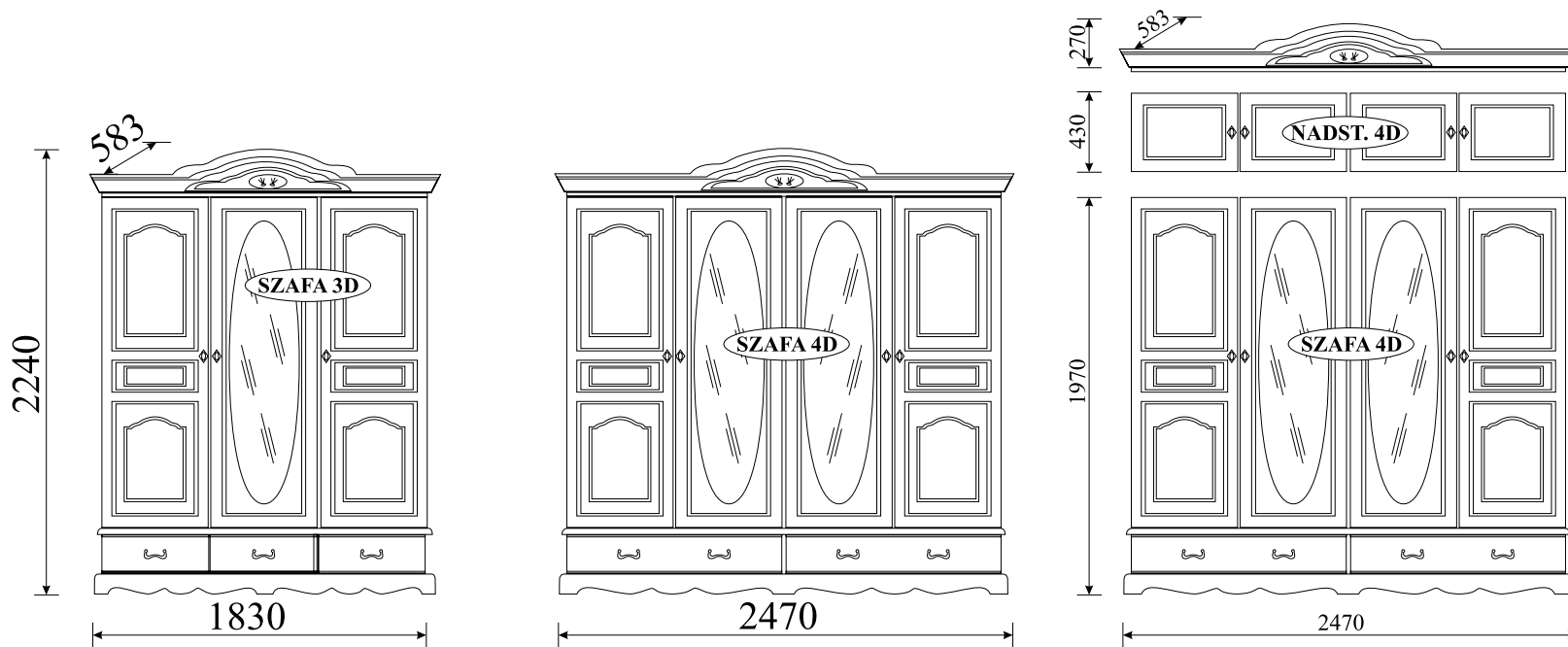
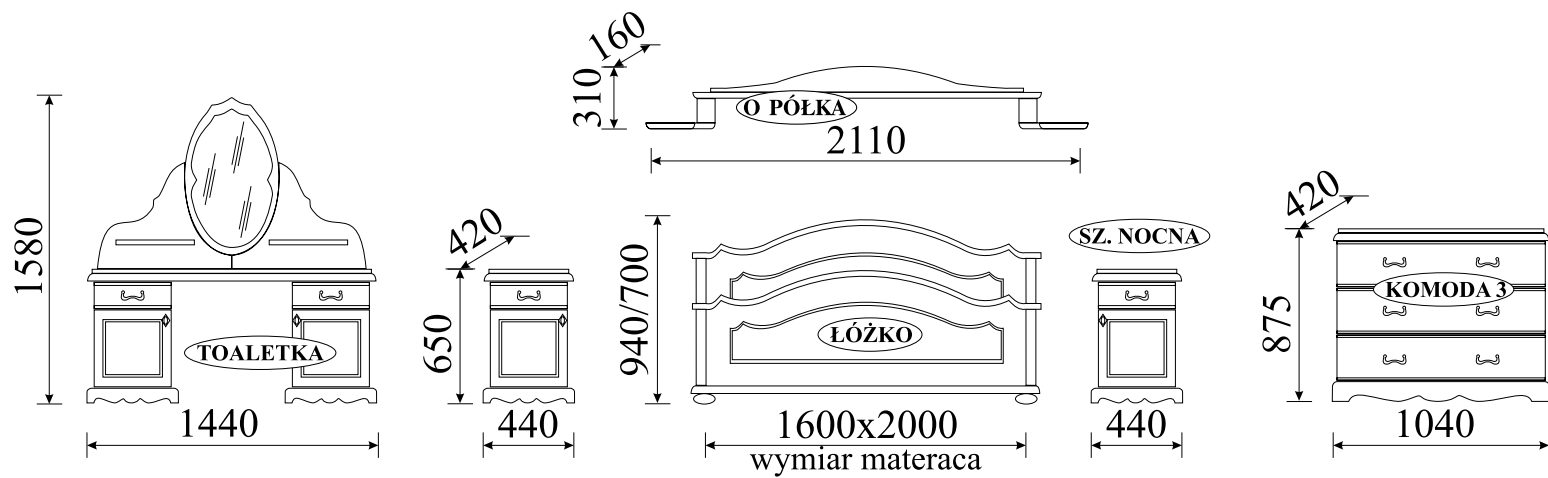
wybarwienie: toffi jasny

OL-TAR

sypialnia



wybarwienie: dąb rustikal





wybarwienie: toffi

RAWENO

pokój dzienny

oświetlenie w standardzie





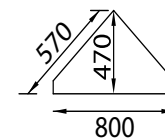


wybarwienie: toffi



RAWENO


sypialnia



Raweno regał
W: 2079, S: 3174, G: 475



R-SŁK- Słupek pojedynczy
W: 2079, S: 516, G: 475



R-SŁK- Słupek dwustronny do rozbudowy



R-W1/2L
W: 2079, S: 714, G: 475



R-W1/2P
W: 2079, S: 714, G: 475



R-W2
W: 2079, S: 1118, G: 475



R-W/N
W: 2079, S: 800, G: 570
*N 470



R-KB barek
W: 1472, S: 1686, G: 475



R-K1
W: 1472, S: 578, G: 475



R-K2
W: 885, S: 1082, G: 475



R-K3
W: 885, S: 1586, G: 475



R-K5
W: 1274, S: 578, G: 475



R-K6
W: 1274, S: 2090, G: 475



R-RTV/N
W: 771, S: 915, G: 475



R-RTV
W: 762, S: 1082, G: 475



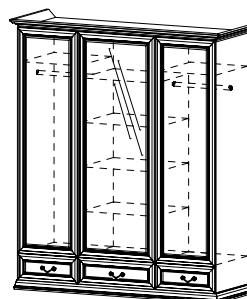
R-L1
W: 810, S: 1610



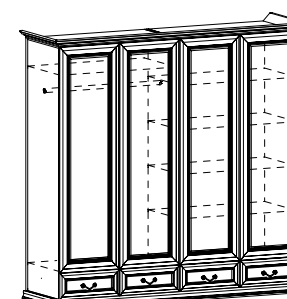
R-L2
W: 810, S: 1110



R-3D
W: 2079, S: 1722, G: 605



R-4D
W: 2079, S: 2126, G: 605



107




R-Toaletka
W: 1680, S: 1430, G: 470

R-SZN L
W: 682
S: 578
G: 475



R-Łóże 140
W: 990/440, S: 1480, G: 2205
R-Łóże 160
W: 990/440, S: 1680, G: 2205
R-Łóże 180
W: 990/440, S: 1880, G: 2205



R-SZN P
W: 682
S: 578
G: 475



R-SZN SZ
W: 570
S: 578
G: 475



wybarwienie: nowy orzech



DIAMENT MEBLARSTWA
2012
ZA SYSTEM MEBLOWY
„BARCELONA”



ZŁOTY MEDAL
MIĘDZYNARODOWYCH TARGÓW POZNAŃSKICH
ZA SYSTEM MEBLOWY
„BARCELONA”

BARCELONA

gabinet



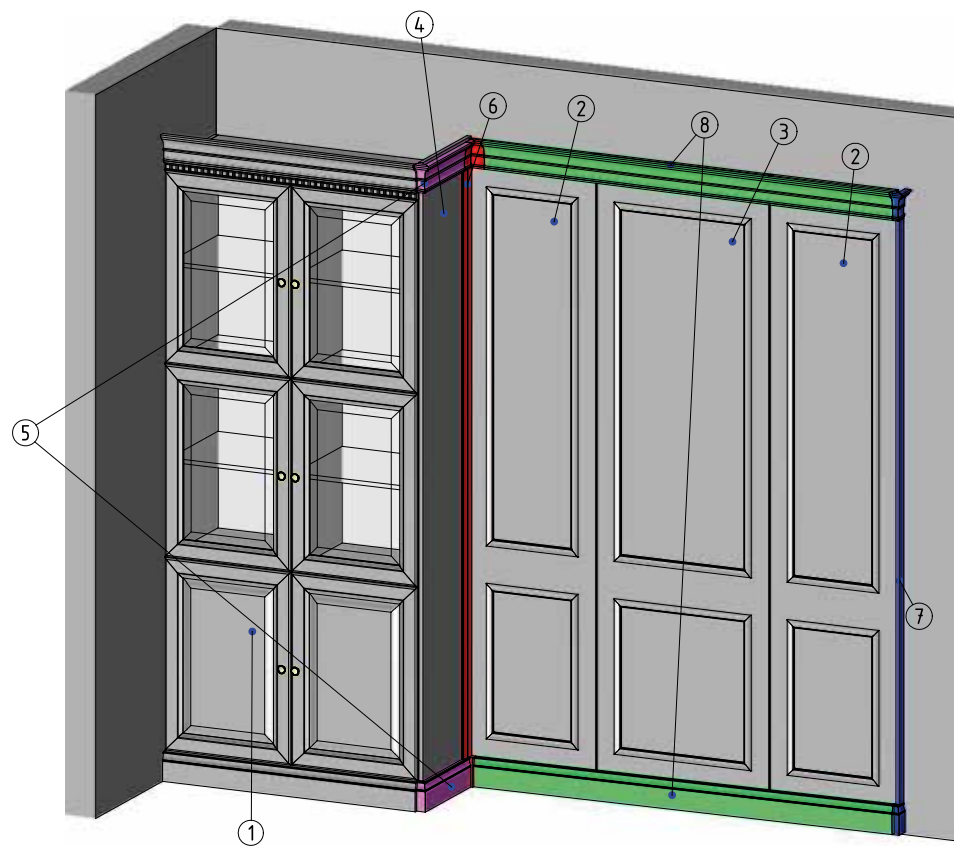






BARCELONA

gabinet



Przykładowe zestawienie elementów do aranżacji wg. rysunku

- | | |
|--|----------|
| 1. BA-1 regal | - 1 szt. |
| 2. BA-panel maty | - 2 szt. |
| 3. BA-panek duży | - 1 szt. |
| 4. BA-bok zewnętrzny | - 1 szt. |
| 5. BA-cokół korona | - 1 kpl. |
| 6. BA-stupek narożny do panela - regal | - 1 kpl. |
| 7. BA-stupek kończący panel P | - 1 kpl. |
| 8. BA-listwy wieńczące do paneli | - 1 kpl. |

wybarwienie: nowy orzech




wybarwienie: nowy orzech

BARCELONA

gabinet





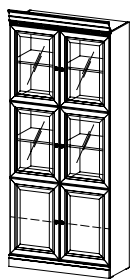


wybarwienie: nowy orzech



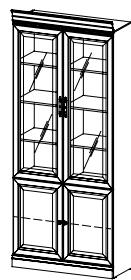
BARCELONA

gabinet



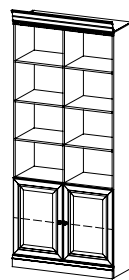
BA-1 regał

W: 2423, S: 1004, G: 462



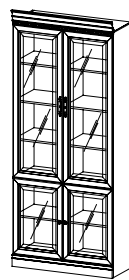
BA-2 regał

W: 2423, S: 1004, G: 462



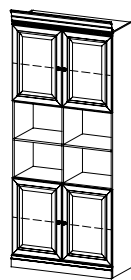
BA-3 regał

W: 2423, S: 1004, G: 462



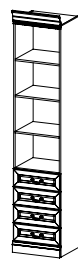
BA-4 regał

W: 2423, S: 1004, G: 462



BA-5 regał

W: 2423, S: 1004, G: 462



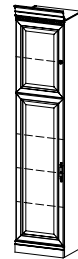
BA-6 regał

W: 2423, S: 502, G: 462



BA-7 regał L, P

W: 2423, S: 502, G: 462



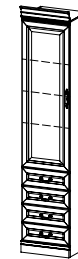
BA-8 regał L, P

W: 2423, S: 502, G: 462



BA-9 regał L, P

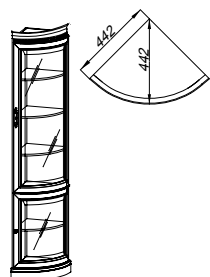
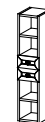
W: 2423, S: 502, G: 462



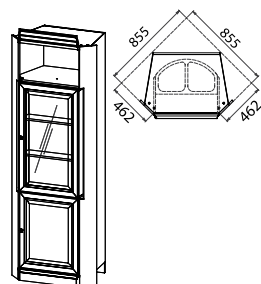
BA-10 regał L, P

W: 2423, S: 502, G: 462

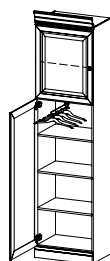
N2 nadstawka
W: 955, S: 256, G: 205



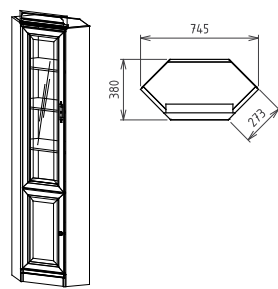
BA-11 regał narożny L, P
W: 2423, S: 462, G: 462



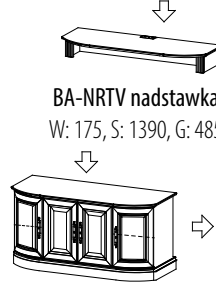
BA-13 regał barek
W: 2423, S: 462, G: 462



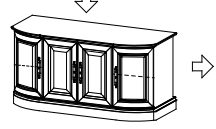
BA-12 szafa L, P
W: 2423, S: 602, G: 462



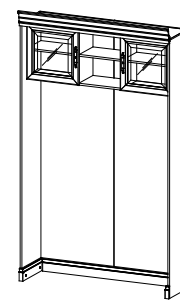
BA-14 regał L, P
W: 2423, S: 273, G: 380



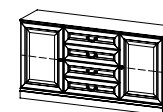
BA-NRTV nadstawka
W: 175, S: 1390, G: 485




BA-RTV stolik
W: 683, S: 1390, G: 577



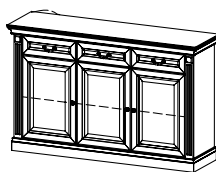
BA - panel RTV z oświetleniem
W: 2423, S: 1434, G: 462




BA - K3P komoda pod panel z półką
W: 867, S: 1664, G: 420



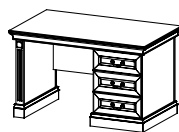
BA - panel z półką i oświetleniem
W: 2423, S: 1699, G: 462



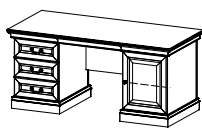
BA - K3 komoda
W: 1098, S: 1742, G: 478



BA - KB barek
W: 1485, S: 1239, G: 521



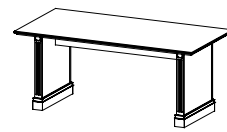
BA - biurko małe
W: 761, S: 1260, G: 750




BA - biurko duże
W: 761, S: 1650, G: 750



BA - pomocnik mały
W: 761, S: 1200, G: 800



BA - pomocnik duży
W: 761, S: 1800, G: 900



BA kolumna L, P
W: 2423, S: 252, G: 492



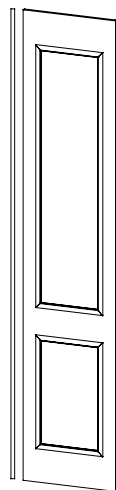
BA słupek wąski
W: 2417, S: 75, G: 83



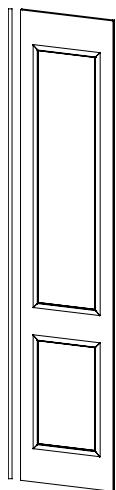
BA - słupek narożny, regał - regał, regał - panel
W: 2417, S: 77, G: 77



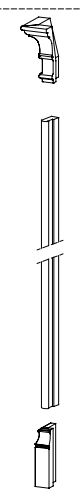
BA - bok zewnętrzny okleinowany
W: 2417, S: 410, G: 16



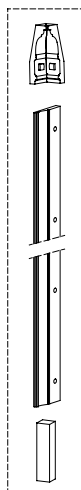
BA - panel mały
W: 2400, S: 503, G: 22



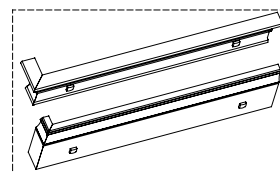
BA - panel duży
W: 2400, S: 683, G: 22



BA - słupek kończący panel - komplet L, P
W: 2423

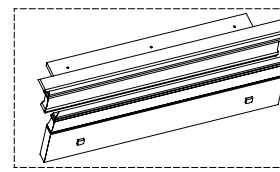


BA - słupek narożny do panela - regału komplet
W: 2423



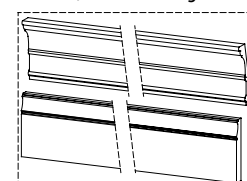
BA - cokół, korona do boku zewnętrznego L, P (kpl.)

cokół
W: 110, S: 426, G: 32
korona
W: 110, S: 460, G: 66



BA - cokół, korona do regałów bez boku zewnętrznego L, P (kpl.)

cokół
W: 110, S: 426, G: 16
korona do regałów
W: 110, S: 460, G: 50



BA - listwy wieńczące do paneli - komplet
S: 2400



SE - 1 regał
W:2355, S:1010, G:450



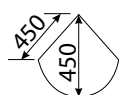
SE - 2 regał
W:2355, S:1010, G:450



SE - 3 regał
W:2355, S:1010, G:450



SE - 4 regał
W:2355, S:1010, G:450



SE regał narożny L, P
W:2355, S:450, G:450
*N450



SE - 5 regał
W:2355, S:507, G:450



SE - 6 regał
W:2355, S:507, G:450



SE - biurko
W:775, S:1805, G:850



SE - 1 pomocnik
W:745, S:1315, G:850



SE - 2 pomocnik
W:745, S:2200, G:850



SE - 3 pomocnik
W:775, S:1245, G:560



SE - 2 komoda
W:1212, S:1102, G:456



SE - 3 komoda
W:1212, S:1602, G:456



SE - 4 komoda
W:1212, S:2114, G:456

SENATOR

gabinet

wybarwienie: toffi



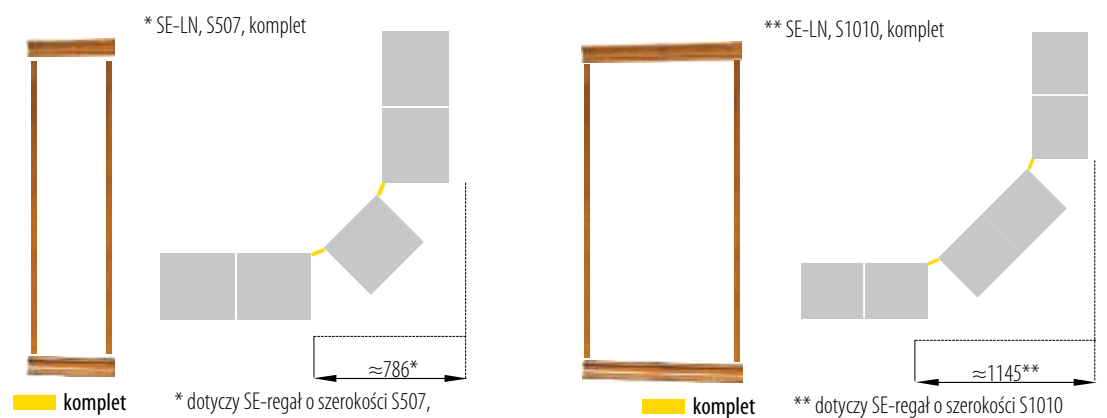




wybarwienie: toffi

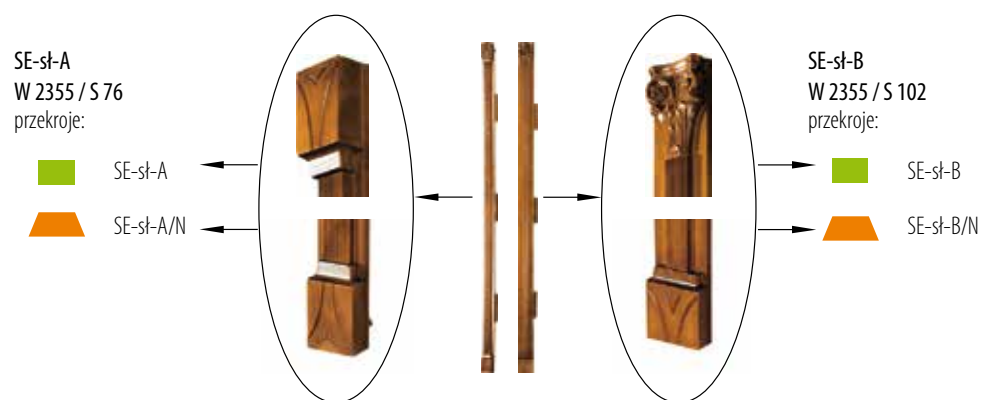
SENATOR

gabinet



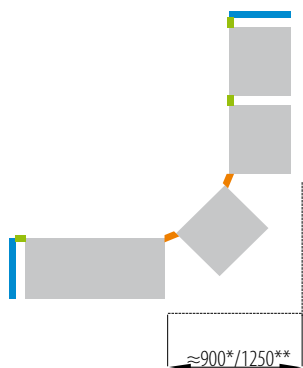


Możliwości zastosowań listew ozdobnych



Przy ustawieniu regałów w ciągu narożnikowym należy dodatkowo zamówić listwy SE-LN, S507 lub SE-LN, S1010**

** dotyczy SE-regałów o szerokości S507 lub S1010



Przy ustawieniu regałów według schematu, należy dodatkowo zamówić zestaw pilastrów ozdobnych, oraz boków.
- SE-B2/komplet, SE-sł-A x 3szt, SE-sł-A/ N x 2szt
- SE-B2/komplet lub SE-sł-B x 3szt, SE-sł-B/ N x 2szt

* dotyczy SE-regałów o szerokości S507,
** dotyczy SE-regałów o szerokości S1010



wybarwienie: venge

LUNA
pokój dzienny

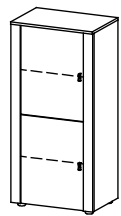




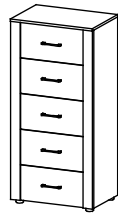
wybarwienie: venge

LUNA
jadalnia
pokój dzienny

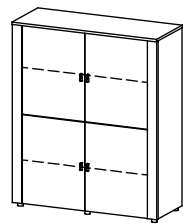




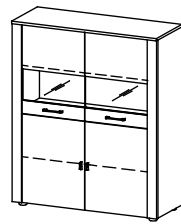
LU-K1 L, P komoda
W: 1385, S: 654, G: 440



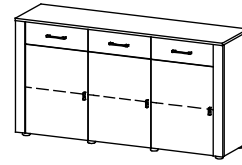
LU-Ksz komoda
W: 1385, S: 654, G: 440



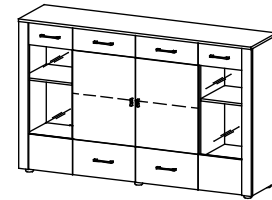
LU-K4 komoda
W: 1385, S: 1156, G: 440



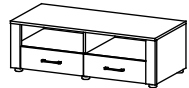
LU-KB barek °*
W: 1385, S: 1156, G: 440



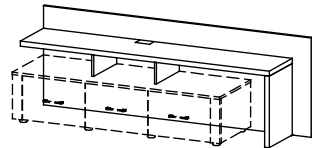
LU-K3 komoda
W: 885, S: 1658, G: 440



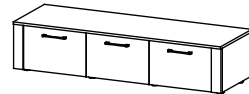
LU-K6 komoda °*
W: 1152, S: 1860, G: 440



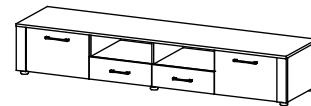
LU-RTV/M stolik
W: 381, S: 1156, G: 535



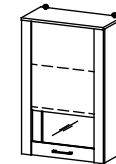
LU-Panel RTV L, P °*
W: 750, S: 2141, G: 410



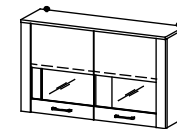
LU-RTV stolik
W: 381, S: 1658, G: 535



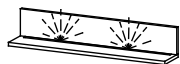
LU-RTV/D stolik
W: 381, S: 2160, G: 535



LU-W1 L, P °*
szafka wisząca
W: 1023, S: 654, G: 333



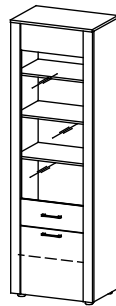
LU-W2 °*
szafka wisząca
W: 687, S: 1156, G: 333



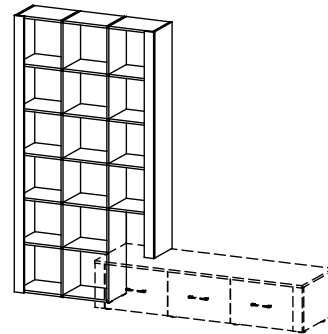
LU-P2
półka z oświetleniem
W: 228, S: 1250, G: 230



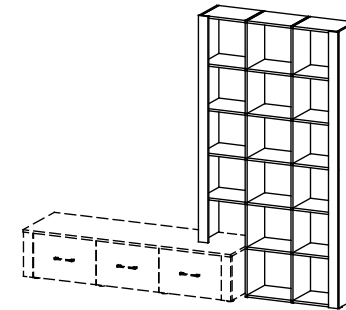
LU-P1 półka ze szkłem
i oświetleniem
W: 235, S: 1250, G: 230



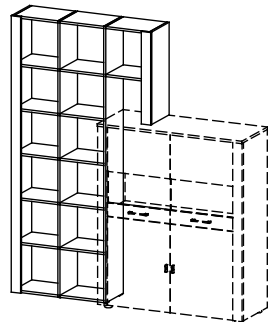
LU-W1/2 L i P °*
W: 2080, S: 654, G: 440



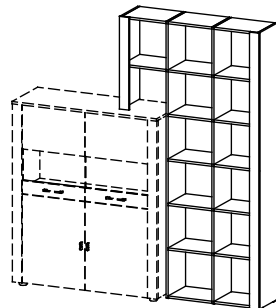
LU-Regał 1L
W: 2080, S: 1116, G: 316



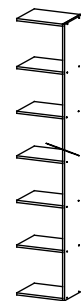
LU-Regał 1P
W: 2080, S: 1116, G: 316



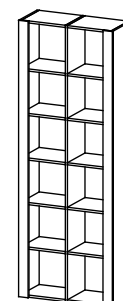
LU-Regał 2L
W: 2080, S: 1116, G: 316



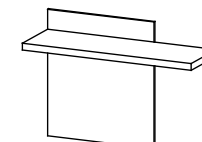
LU-Regał 2P
W: 2080, S: 1116, G: 316



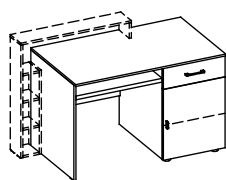
LU-Regał 3
do rozbudowy
W: 2080, S: 366, G: 300



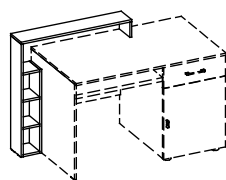
LU-Regał
W: 2080, S: 750, G: 316



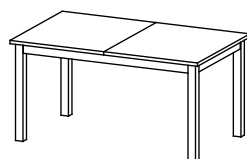
LU-Biurko Panel L, P*
W: 950, S: 1350, G: 450



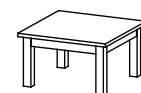
LU-Biurko L, P
W: 780, S: 1216, G: 730



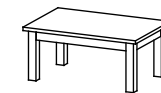
LU-Nadstawka Biurka L, P
W: 918, S: 896, G: 170



LU-S1 stół
W: 755, S: 1400/2000, G: 900



LU-S2 stolik
W: 500, S: 700, G: 700



LU-S3 stolik
W: 500, S: 900, G: 600



L-11 krzesło
W: 1040/465, S: 470, G: 510



Oświetlenie występujące w bryłach jest w opcji dodatkowej,



* opcja z elementami w okleinie jesionowej



wybarwienie: venge

wybarwienie: venge



LUNA
sypialnia

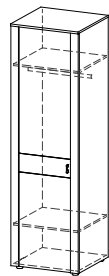




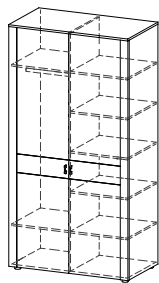
wybarwienie: venge

LUNA
sypialnia

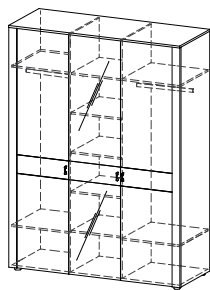




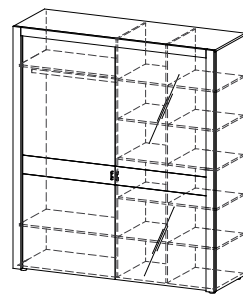
LU- 1D szafa L/P
W: 2200, S: 654, G: 600



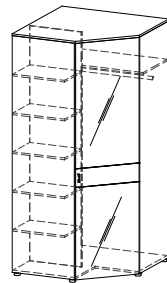
LU-2D szafa
W: 2200, S: 1156, G: 600



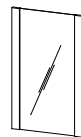
LU-3D szafa
W: 2200, S: 1664, G: 600



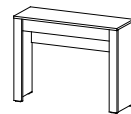
LU-2Ds szafa duża
(drzwi przesuwane)
W: 2200, S: 1872, G: 600



LU-1D/N szafa narożna
W: 2200, S: 1036, G: 1036



LU-L1 lustro
W: 1100, S: 684, G: 25



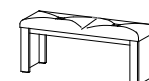
LU-LT toaletka
W: 750, S: 1000, G: 450



LU-wieszak na spodnie
opcja dodatkowa
do szafy przesuwanej



LU-K2sz
W: 714, S: 1111, G: 440



LU-ławeczka *, **
W: 470, S: 1150, G: 370



LU-BA bagażnik
szafy 2DS
W: 826, S: 466, G: 577



LU-1 łóże 160
W: 950, S: 1667, G: 2088



LU-panel
do łóża 1, 2 °
W: 950, S: 585, G: 42



LU-SzN sz
W: 405, S: 582, G: 410



LU-2 łóże 160 ***
W: 950, S: 1667, G: 2088



LU-3 łóże 160 ***
W: 900, S: 1667, G: 2175



LU-4 łóże 160 ***
W: 900, S: 1667, G: 2092



LU-SzN szafka nocna L
W: 370, S: 650, G: 440



LU-5 łóże 160 z podnośnikiem i stelażem ***
W: 1055, S: 1770, G: 2180




LU-SzN szafka nocna P
W: 370, S: 650, G: 440



LU-6 łóże 160 *, **
W: 1200, S: 1740, G: 2092



LU-taboret *, **
W: 470, S: 500, G: 370



beż *



śliwa *



brąz *



S **



G **



ekoskóra ecru ***



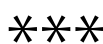
ekoskóra camel ***



opcja tkanin LU-6 łóże



opcja detali LU-6 łóże



opcja ekoskóra - ecru, camel do łóżek LU-2, LU-3, LU-4, LU-5



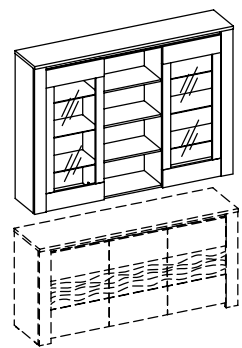
oświetlenie występujące w bryłach jest w opcji dodatkowej



wybarwienie: dąb ciemny


IWA
pokój dzienny
oświetlenie w standardzie






I-W3

W: 1248, S: 1710, G: 340



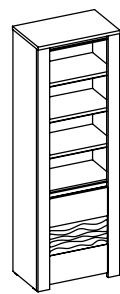
I-W2

W: 2070, S: 1208, G: 440



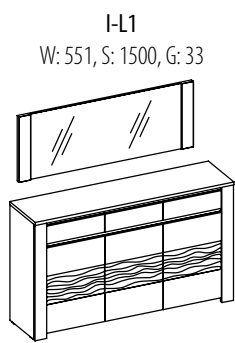
I-W 1/2 L, P

W: 2070, S: 706, G: 440



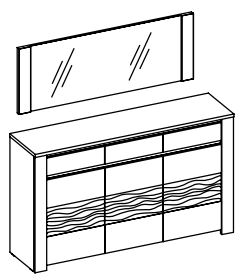
I-Regał

W: 2070, S: 706, G: 440



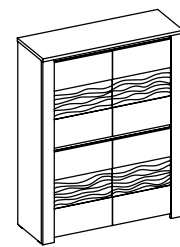
I-L1

W: 551, S: 1500, G: 33



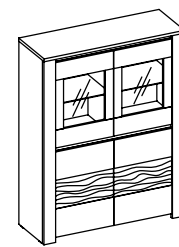
I-K3 Sz

W: 1004, S: 1710, G: 440



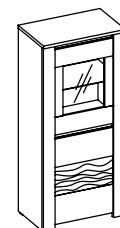
I-K4

W: 1574, S: 1208, G: 440



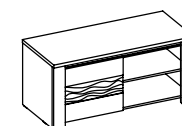
I-KB

W: 1574, S: 1208, G: 440



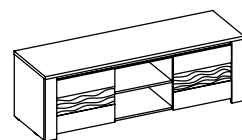
I-K2

W: 1574, S: 706, G: 440



I-RTV/M

W: 552, S: 1208, G: 540



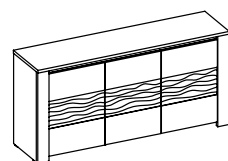
I-RTV/D

W: 552, S: 1710, G: 540



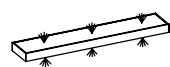
I-nadstawka
RTV L, P

W: 1022, S: 600, G: 260



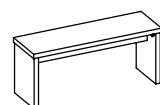
I-K3

W: 822, S: 1710, G: 440



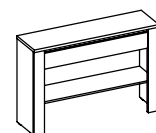
I-półka

W: 70, S: 1250, G: 230



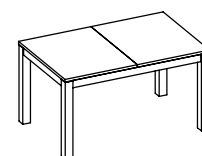
I-haweczka

W: 471, S: 1100, G: 350




I-konsola

W: 822, S: 1206, G: 340



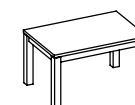
I-S1 stół

W: 755, S: 1400/2000, G: 900



I-S2 stolik

W: 500, S: 700, G: 700



I-S3 stolik

W: 500, S: 900, G: 600



I-12 krzesło

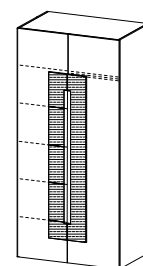
wybarwienie: dąb jasny



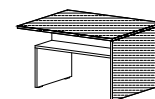




wybarwienie: sand grey

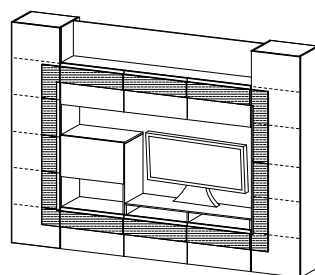


CU-2D szafa
W: 2100, S: 1000, G: 632

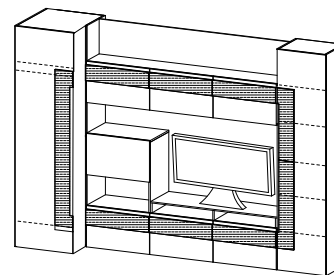


CU-S2 stolik
W: 455, S: 800, G: 650

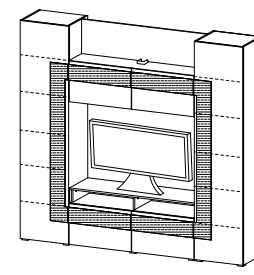
131



CU - meblościanka 1
W: 2100, S: 2926, G: 432



CU - meblościanka 2
W: 2100, S: 3026, G: 632



CU - meblościanka 3
W: 2100, S: 2290, G: 432

CUBE
pokój dzienny





wybarwienie: szary



Dodatkowa opcja:

* oświetlenie RGB - automatyczne przełączanie kolorów

** oświetlenie białe ciepłe

POLARIS I

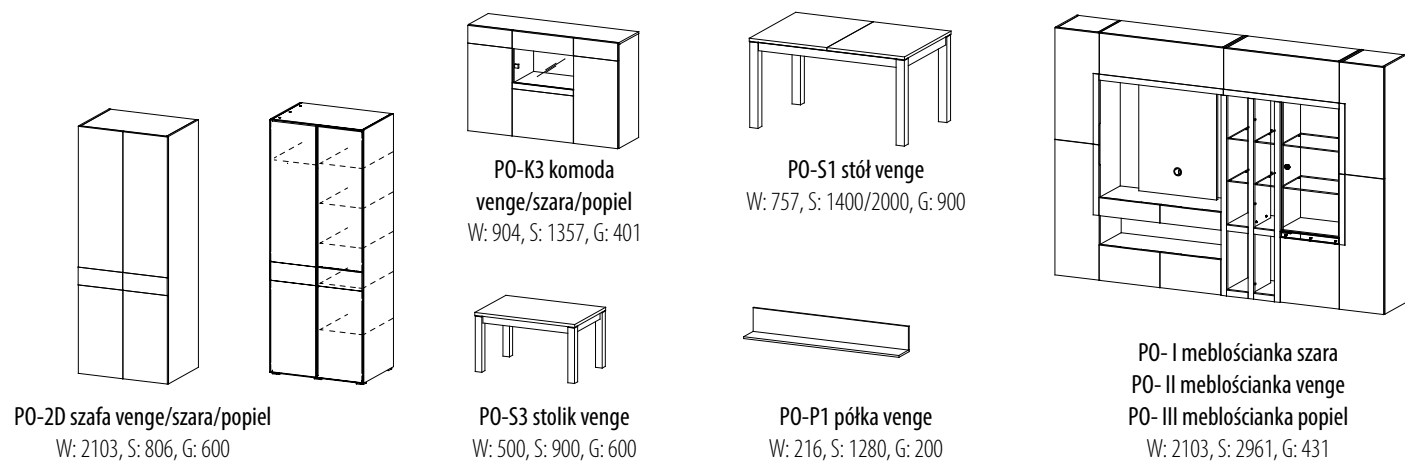
Szary



wybarwienie: venge

POLARIS II

Venge







wybarwienie: popiel


Polaris I



front

korpus

Polaris II



front

korpus

Polaris III



front

korpus

POLARIS III

Popiel



wybarwienie: szary

CONTI

pokój dzienny





wybarwienie: szary

Przykładowe zestawienia:



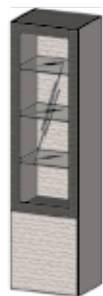
Dodatkowa opcja:

* oświetlenie RGB sterowanie pilotem (zmiana koloru oświetlenia)





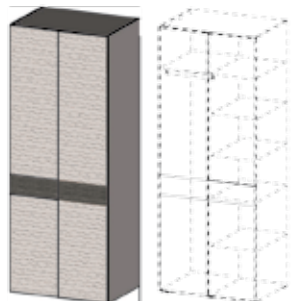
CO-1D szafa P, L
W: 2062, S: 604, G: 571



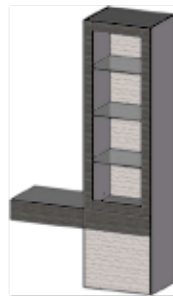
CO-W1 witryna P, L
W: 2062, S: 554, G: 431




CO-R2 regał P, L
W: 2062, S: 554, G: 431



CO-2D szafa
W: 2062, S: 806, G: 571



CO-R1 regał P, L
W: 2062, S: 1151, G: 431



CO-R3 regał
W: 1411, S: 2370, G: 455



CO-W2 witryna P, L
W: 1411, S: 554, G: 455



CO-K3 komoda
W: 904, S: 1357, G: 401



CO-PRTV 1 panel P, L
W: 602, S: 1800, G: 431



CO-PRTV 2 panel P, L
W: 752, S: 1800, G: 431



CO-PRTV 3 panel
W: 602, S: 1800, G: 431



CO-P1 półka
W: 216, S: 1400, G: 200



CO-P2 półka
W: 216, S: 1800, G: 200



szyba blatowa mała
Dł: 599, S: 409, G: 6



szyba blatowa panel K2
Dł: 1799, S: 385, G: 6



szyba blatowa K3
Dł: 1357, S: 380, G: 6



CO-RTV stolik
W: 310, S: 1800, G: 571



CO-S1 stół
W: 755, S: 1400/2000, G: 900



CO-S2 stolik
W: 440, S: 780, G: 780



CO-S3 stolik
W: 440, S: 1200, G: 780





wybarwienie: orzech

142

MATTEO

jadalnia

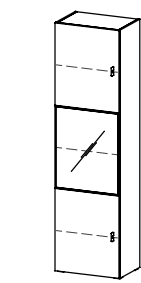


Przykładowe aranżacje kolekcji Matteo.

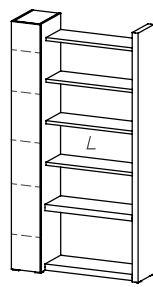




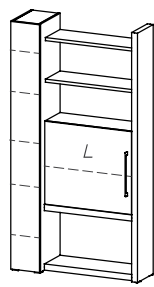
wybarwienie: orzech



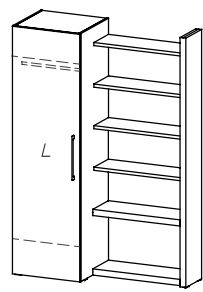
MT-W1/2
W: 2015, S: 554, G: 430



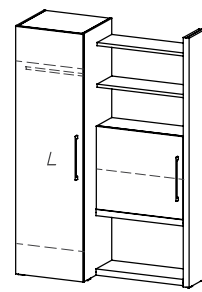
MT-R1 L, P
W: 2015, S: 1050, G: 377



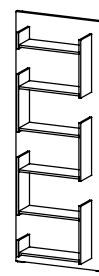
MT-R2 L, P
W: 2015, S: 1050, G: 377



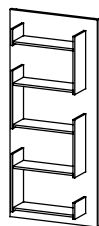
MT-R5 L, P
W: 2015, S: 1350, G: 527



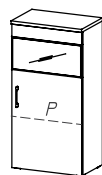
MT-R6 L, P
W: 2015, S: 1350, G: 527



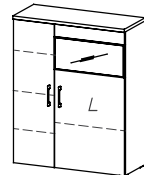
MT-R7
W: 2015, S: 750, G: 232



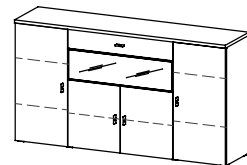
MT-R8
W: 1670, S: 750, G: 232



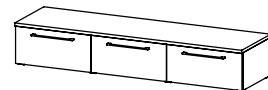
MT-K1 komoda L, P
W: 1199, S: 606, G: 435



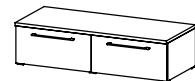
MT-K2 komoda L, P
W: 1199, S: 958, G: 435



MT-K6 komoda
W: 990, S: 1810, G: 435



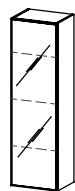
MT-RTV
W: 345, S: 1950, G: 535



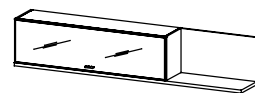
MT-RTVM
W: 345, S: 1304, G: 535



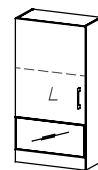
MT-SZ
W: 250, S: 250, G: 290



MT-W1
W: 1350, S: 400, G: 310



MT-W2
W: 380, S: 1950, G: 300



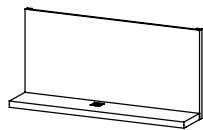
MT-W4 L, P
W: 1159, S: 604, G: 310



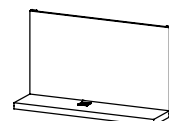
MT-N1 nadstawka
W: 200, S: 1950, G: 331



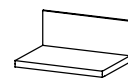
MT-N2 nadstawka L, P
W: 545, S: 600, G: 331



MT-PTV/D panel
W: 720, S: 1500, G: 331



MT-PTV panel
W: 720, S: 1200, G: 331



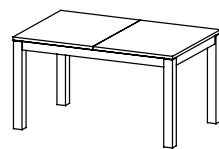
MT-P3 podest
W: 345, S: 750, G: 526



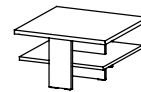
MT-P1 półka
W: 190, S: 1200, G: 206



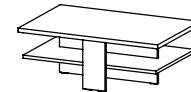
MT-P2 półka
W: 190, S: 1500, G: 206



MT-1 stół
W: 755, S: 1400/2000, G: 900



MT-stolik 2
W: 440, S: 780, G: 780



MT-stolik 3
W: 440, S: 1200, G: 780

MATTEO

jadalnia

oświetlenie w standardzie



wybarwienie: brąz

FUKS

jadalnia

oświetlenie w standardzie





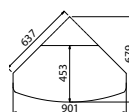
F - biblioteka
W: 2068, S: 1248, G: 465



F - W1/2 L, P
W: 2068, S: 984, G: 459



F - szafa L, P
W: 2068, S: 984, G: 459



F - W/N
W: 2068, S: 901, G: 453



F - W3/4 L, P
W: 1479, S: 984, G: 459



F - K1 L, P
W: 915, S: 1011, G: 431



F - K3
W: 915, S: 1549, G: 431



F - K3sz
W: 1068, S: 1653, G: 467



F - K4
W: 1090, S: 1652, G: 478



F - K2sz
W: 915, S: 1555, G: 435



F - K5sz
W: 915, S: 643, G: 463



F - K7sz
W: 1221, S: 643, G: 463



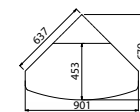
F - RTV
W: 556, S: 1248, G: 550



F - RTV/A
W: 556, S: 1848, G: 550



F - RTV/B
W: 653, S: 1513, G: 550



F - RTV/N
W: 655, S: 901, G: 459



F - Stół1
W: 780, S: 1500/2200, G: 900



F - Stolik 2
W: 476, S: 1200, G: 700



F - Stolik 3
W: 440, S: 1100, G: 800



F - Lustro
W: 550, S: 1422, G: 20



F - P1
W: 200, S: 1200, G: 220



F - P2
W: 700, S: 1200, G: 220



F - P3
W: 700, S: 900, G: 220



F - P4 L, P
W: 200, S: 900, G: 220



F - P5 L, P
W: 200, S: 600, G: 220

KRZESŁA



Krzesło K
W: 1050/460 S: 480, G: 490



Krzesło K z podłokietnikami
W: 1050/665, S: 570, G: 490



Krzesło L
W: 990/460, S: 480, G: 460



Krzesło L z podłokietnikami
W: 990/660, S: 590, G: 470



Krzesło O
W: 990/490, S: 470, G: 430



Krzesło O z podłokietnikami
W: 990/650, S: 590, G: 430



Krzesło M
W: 980/510, S: 510, G: 560



Krzesło T
W: 980/460, S: 500, G: 490

148



Krzesło T z podłokietnikami
W: 980/670, S: 590, G: 490



Krzesło S
W: 980/460, S: 500, G: 440



Krzesło S1
W: 980/460, S: 500, G: 440



Krzesło V
W: 1060, S: 530, G: 410



Krzesło W-01
W: 960/500, S: 470, G: 450



Krzesło W-02
W: 960/500, S: 470, G: 450



Krzesło W-03
W: 960/510, S: 510, G: 560



Krzesło W-04
W: 960/500, S: 470, G: 410



Krzesło W-05
W: 960/500, S: 470, G: 410



Krzesło C-06
W: 960/500, S: 470, G: 410



Krzesło C-07
W: 980/510, S: 510, G: 560



Krzesło PR-09
W: 980/510, S: 510, G: 560



Krzesło L-11
W: 1040/465, S: 470, G: 510



Krzesło I-12
W: 1040/465, S: 470, G: 510



Krzesło T0-13
W: 1100/500, S: 500, G: 450

FOTELE, KANAPY



CL-Fotel
W: 1080/460 S: 790 G: 900



W-fotel 1
W: 1040, S: 700, G: 740



W-fotel 1 Skóra
W: 1040, S: 700, G: 740



W-fotel 1B
W: 1040, S: 700, G: 740



W-kanapa 2D
W: 1070, S: 1240, G: 740



W-kanapa 3C
W: 1070, S: 1840, G: 810



W-leżanka P, L
W: 900/400, S: 1660, G: 780



T-kanapa 2
W: 980/430, S: 1210, G: 510



T-szezląg
W: 750/430, S: 1150, G: 470



V-Otomana
W: 410, S: 970, G: 550



Pufa duża pikowana
W: 420, S: 1200, G: 470
Pufa mała pikowana
W: 420, S: 640, G: 640

Producent informuje, iż w przypadku późniejszego domawiania krzeseł, sof, foteli może wystąpić niewielka różnica w wybarwieniu tkanin i skór.

STOŁY



V-1 stół Verona (elipsa)
W: 780, S: 1600/3400, G: 1100



V-2 stół Verona (okrągły)
W: 780, S: Ø1100/2900



V-3 stół Verona
W: 780, S: 1600/2400, G: 900



V-4 stół Verona
W: 780, S: 1300/3300, G: 1000



V-5A stolik szkło + półka Verona
W: 570, S: Ø720



V-5B stolik blat pełny + półka Verona
W: 570, S: Ø720



V-6 stolik elipsa + półka Verona
W: 570, S: 1200, G: 750



V-7 stolik Verona
W: 570, S: 1200, G: 600



V-8 stół
W: 775, Ø 1100



V-stolik mały
W: 600, Ø 500



W- zestaw stolików ABC (kpl.)
A- W:655, S:750, G:440
B- W:552, S:595, G:440
C- W:465, S:440, G:440



ZB - 1 stolik
W:620, S:600, G:600



ZB - 6 stolik
W:620, S:1200, G:600



ZB - 2 stół
W:757, S:1600/2600, G:900



ZB - 7 stół
W:757, S:1200/3100, G:1000

150

ZB- półka obrotowa



ZB - 5 stół
W:757, S:1800/2700, G:1000



ZB - 8 stół
W: 757, S: Ø 1000/2800



ZB - 9 stół
W: 757, S: Ø 1300



O-stół 2
W: 768, S: 1800/2800, G: 1000



O-stół 5
W: 768, S: 1800/2880, G: 900



CO-S1 stół
W: 755, S: 1400/2000, G: 900



CO-S3 stolik
W: 440, S: 1200, G: 780



CO-S2 stolik
W: 440, S: 780, G: 780



F - Stół1
W: 780, S: 1500/2200, G: 900



F - Stolik 2
W: 486, S: 1200, G: 700




F - Stolik 3
W: 440, S: 1100, G: 800



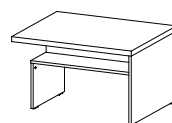
MI-S1 stół
W: 775, S: 1600/2500, G: 900



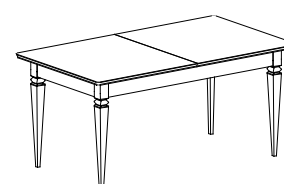
MI-S2 stolik
W: 470, S: 1000, G: 700



SI-S1 stół
W: 755, S: 1400/2000, G: 900



SI-S2 stolik
W: 466, S: 800, G: 650




TO-S1 stół
W: 775, S: 1600/2200, G: 900



TO-S2 stolik
W: 525, S: 1000, G: 690



L-1 stół
W: 766, S: 1600/2600, G: 900



L-2 stół
W: 766, S: Ø1100/2900



L-3 stolik
W: 530, S: 1200, G: 650



L-konsola
W: 880, S: 1180, G: 450



LU-S1 stół
W: 755, S: 1400/2000, G: 900



LU-S2 stolik
W: 500, S: 700, G: 700



LU-S3 stolik
W: 500, S: 900, G: 600



CC-1 stół
W: 766, S: 1400/2300, G: 900



CC-3 stolik
W: 516, S: 1200, G: 700



CC-4 stolik
W: 516, S: 1200, G: 600



PR-1 stolik
W: 525, S: 1200, G: 650



PR-2 stół
W: 766, S: 1600/2500, G: 900



ZB-3 stolik
W: 750 Ø 800



ZB-4 stolik
W: 630 Ø 800

CC-2 stół

W: 766, S: 1600/2500, G: 900



O-stół 3
W: 517, S: 1200, G: 1000



O-stół 4
W: 517, S: 1200, G: 650



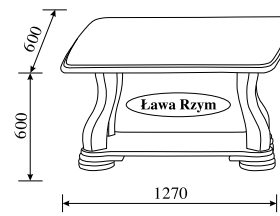
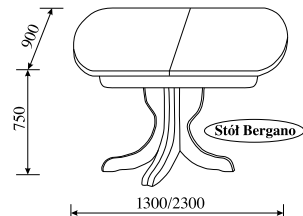
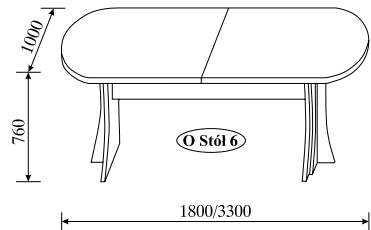
O-Stół 7
W: 517, S: 1200, G: 650



O-Stół 8
W: 517, S: 1200, G: 1300



O-Stół 9
W: 517, S: 800, G: 650



T-stół elipsa
W: 775, S: 1600/3400, G: 1100



W- zestaw stolików ABC (kpl.)
A- W:655, S:750, G:440
B- W:552, S:595, G:440
C- W:465, S:440, G:440



V-6 stolik elipsa+półka Verona
W: 570, S: 1200, G: 750



T-stół okrągły
W: 775, S: Ø1000/2000

T-stół
W: 775, S: 1300/3300, G: 1000



V-8 stół
W: 775, S: Ø 1100

V-5A stolik szkło, półka Werona
W: 570, S: Ø 720



wybarwienie: toffi

PARYS I

meblościanka

W: 2355, S: 3897, G: 590



wybarwienie: toffi

PARYS II

meblościanka

W: 2355, S: 2992, G: 590

IKAR I

meblościanka

W: 2059, S: 2906, G: 590

wybarwienie: toffi



wybarwienie: toffi

IKAR II

meblościanka

W: 2059, S: 3356, G: 590





LOZANO

meblósciánka

W: 2355, S: 3135, G: 575

wybarwienie: toffi

156



CEZAR

meblósciánka

W: 2065, S: 2911, G: 590

wybarwienie: toffi

DEDAL I

meblścianka

W: 2065, S: 3005, G: 590

wybarwienie: toffi



DEDAL II

meblścianka

W: 2065, S: 3455, G: 590

wybarwienie: toffi





VALENTINO I

meblościanka

W: 2200, S: 2920, G: 520

wybarwienie: toffi



VALENTINO II

meblościanka

W: 2200, S: 2470, G: 520

wybarwienie: toffi

BELLUSCO

meblościanka

W: 2200, S: 2920, G: 640

wybarwienie: toffi



BELLUSCO

biblioteka

W: 2200, S: 3170, G: 490

wybarwienie: toffi





wybarwienie: toffi

BERGANO III

meblościanka

W: 2125, S: 2625, G: 600

BERGANO 1L
BERGANO 1P

meblościanka

W: 2125, S: 2300, G: 600

wybarwienie: toffi



BERGANO 2L
BERGANO 2P

meblościanka

W: 2125, S: 2860, G: 630

wybarwienie: toffi





Fabryka Mebli Taranko

Morąg, Poland

POLAND, 14-300 Morąg
ul. Przemysłowa 21B

DZIAŁ HANDLOWY

tel. +48 (89) 757 37 50

fax +48 (89) 757 66 31

tel. kom. 501 608 580

zamowienia@mebletaranko.pl

reklamacje@mebletaranko.pl

biuro@mebletaranko.pl

www.mebletaranko.pl



www.mebletaranko.pl